

6801

El envase vacilón

A partir de 5 años



Cuento educativo
para colorear



El envase vacilón



S-2

BIBLIOTECA UNIVERSITARIA
LAS PALMAS DE G. CANARIA
N.º Documento 589048
N.º Copia 974311

Depósito Legal: CO-1236/2003
Autor: **Francisco J. Valverde**
Dibujos: Fernando García Herrera

Edita:
Iniciativas Medio Ambientales, Ciclo Verde, S.L.
Av. de la Torrecilla s/n
14013 Córdoba
T: 957 760053 fax. 957434266
www.cicloverde.com | cicloverde@cicloverde.com





¡Hola amigas y amigos! Les voy a contar algo muy importante, así que abrid bien las orejas súper, súper liiiiiiiiiiiiimpas y súper, súper brillantes... ¿ya están abiertas?... Pues escuchad muy atentos.



Ah, se me olvidaba...hay algunas palabras y frases bastante raras, a esas les ponemos debajo una rayita porque quizás no sabemos bien qué quieren decir.



Con un poquito de ayuda de los mayores y con nuestro propio trabajo vamos a investigar su significado. ¿Vale?



Bien...¿ya estamos listooooooooos?, pues les cuento:




En nuestro planeta, como bien saben hay muchas cosas: árboles y ríos, personas, macetas y elefantes, nubes, piedras, gorriones, calcetines y están también los envases. ¿Adivinan qué soy yo?...

¿Quizás... un elefante?, ¿Tal vez una nube? O...
¿Creen que soy una maceta?



Mírenme bien... ¡Soy un envase! ¡Un envase además muy bonito y elegante!


Hay muchísimos, millones y millones de envases con formas diferentes... algunas bastante raras: somos rectangulares, circulares, con el cuello corto o largo, altos, gordos...flacos...



Y los colores... los colores sí que son divertidos: amarillos, verdes, rojos, azules, blancos... utilizamos todos los colores del arco iris. ¿Han visto alguna vez el arco iris?



Todos los envases somos bastante guapetes aunque en realidad...ejem...casi ninguno tan guapo como yo... ¡Ay! Me parece que soy un poco vanidoso.



También tenemos en el pecho y espaldas palabras escritas diciendo cómo nos llamamos y lo que llevamos dentro de la panza: zumo, agua, jabón, colonia, leche... y muchas muchas cosas más.





¡Ah! Se me olvidaba: Los que llevamos dentro alimento, tenemos escritas con letras pequeñas, una cosa importante que debemos leer siempre, siempre y no olvidar nunca: ¡FECHA DE CADUCIDAD!

Pero ¡Ay! Amigas y amigos tenemos un problema que hay que solucionar.



Cuando se termina lo que guardamos dentro de la barriga ¡Zas!
Nos tiran a la basura y nos mezclan con restos de papas y de lechugas, con papeles sucios y hasta con restos de pescado... ¡Uff que huelen fatal!




Los envases no queremos ser basura, nosotros queremos... queremos... a ver si me sale... sin equivocarme: queremos ser REUTILIZADOS, eso, eso, ser reciclados y así, podremos servir de nuevo.

Pero ¡Ay! Amigos y amigas tenemos un problema que hay que solucionar.

¡QUEREMOS SER
RECICLADOS!



Reciclar, ¿Han oído alguna vez esa palabra? ¿ lo explico un poquito?
Pues allá voy... Esta palabra tiene algo de mágica: reciclar es volver a utilizar
una cosa que creemos que ya no sirve para nada y tiramos a la basura...




Lo contaré bien despacito. ¡ Escuchen con mucha atención! : en nuestras calles hay unos contenedores de color amarillo que son para echar los envases.

Después nos tiran en ese contenedor especial, un camión nos lleva a una fábrica y con todos nosotros hacen cosas nuevas, bonitas y elegantes...



Así dejaremos de ser basura y podremos volver a ser utilizados de nuevo. Y... al ser reciclados podemos convertirnos en un balón, o en unos zapatos, o hasta en un tobogán bien grandote y divertido.




Pero tenemos un problema. ¿Saben cuál? que... nosotros solitos no podemos llegar al contenedor.

Tienen que ser los niños y las niñas, las abuelas y los abuelos, los papás y las mamás, las maestras, los artistas, las fontaneras, las ministras, los camareros...




...todas, todas las personas tienen que echarnos en una bolsa, sólo para envases, y llevarnos a nuestro contenedor especial de la tapa amarilla donde nos juntaremos con todos nuestros amiguitos.


Algunas personas no saben esto de RECICLAR y nos mezclan con otras cosas. Nosotros protestamos, pero como nuestra voz no es como la de los humanos no nos escuchan.



Hay envases de plástico con cara de tarro que cuando los quieren mezclar con la basura se enfadan tanto, tanto que intentan con todas sus fuerzas dar patadas en las espinillas.



Los más pequeños, intentan escapar para ponerse en su bolsa, se esconden debajo del lavabo, detrás de la bombona de gas butano... y los más pequeñitos de todos, en el fregadero, debajo de los platos.



Así que sin patadas y sin gritos, les pedimos que, cuando nos vean en la cocina, en el nevera o en cualquier otro sitio recuerden siempre que si nos reciclan podemos servir de nuevo.



Así ayudamos a nuestro planeta Tierra para que esté más fuerte y más sano... sin basura y siendo el más hermoso de todos los mundos del universo universal, y todo gracias a esta cosa mágica que hemos aprendido: **RECICLAR**



Actividades



¿Qué es nuestro amiguito el envase vacilón?

Únelo con una flecha.

Maceta



Nube

Elefante



Lata



Colorea según los números nuestro cubo reciclón
¡¡que molón!! y con una flecha lleva cada cosa a su
lugar correspondiente .

1= AMARILLO
3 = GRIS

2 = VERDE



Manzana




Brick



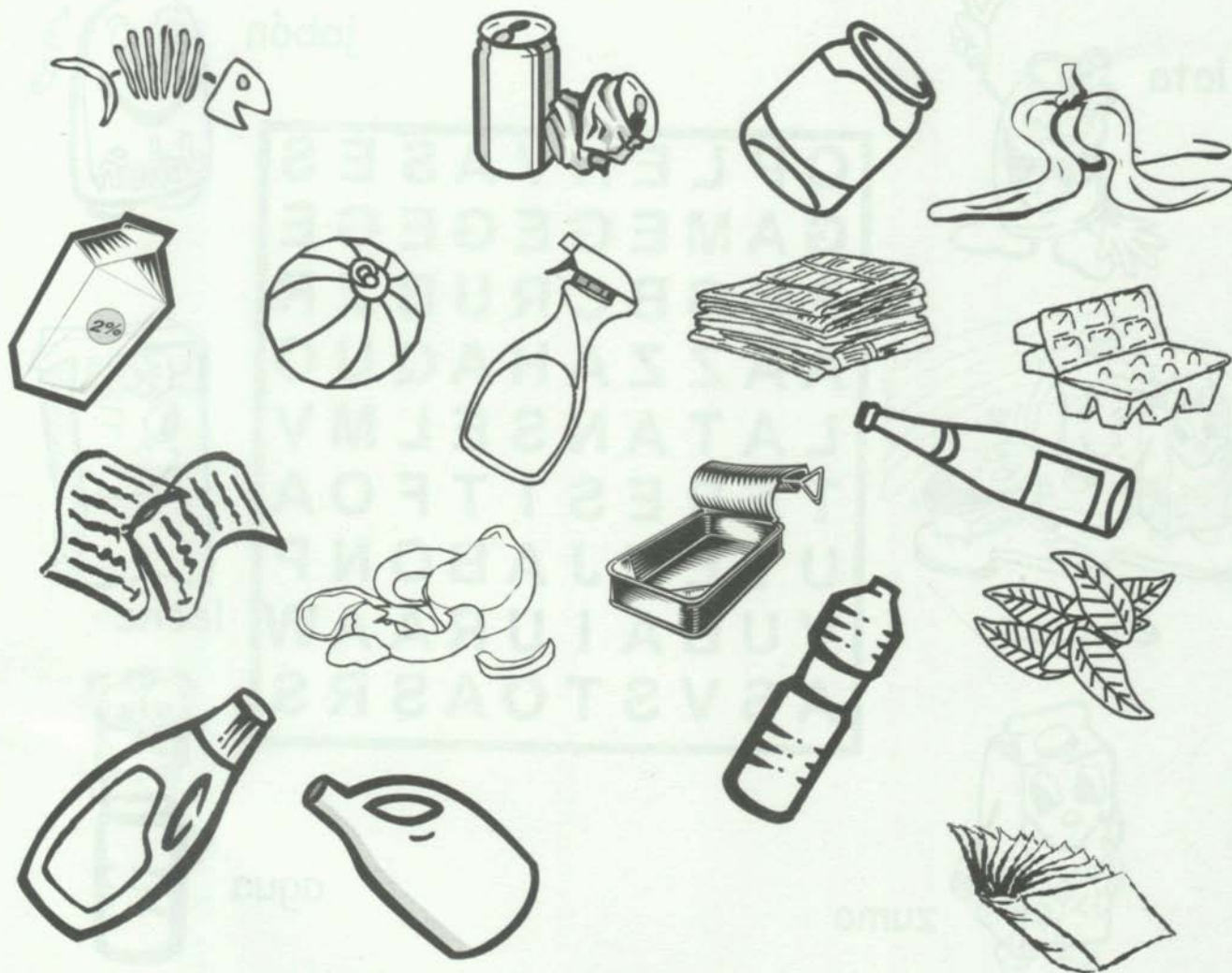
Raspa



Lata



Rodea y colorea todas las cosas que deben estar dentro del contenedor de TAPA AMARILLA.





Busca los nombres de nuestros amiguitos en esta sopa de letras..

lata



jabón



envases



leche



zumos

agua



Infraestructuras de Residuos en Gran Canaria



Gobierno de Canarias
Consejería de Medio Ambiente
y Ordenación Territorial



Punto Limpio: Instalación donde se reciben determinados residuos urbanos, previamente seleccionados por los ciudadanos. El buen funcionamiento de los Puntos Limpios exige que los usuarios aporten los residuos previamente seleccionados y los depositen en los contenedores adecuados.

Complejo Ambiental: Conjunto de instalaciones para el tratamiento final de los residuos.

Planta de Transferencia: Instalación especialmente construida para realizar la transferencia de residuos sólidos con la finalidad de evitar el desplazamiento de los camiones compactadores hasta los rellenos sanitarios.

