

# EL PUERTO *en* 1953



"JUNTA DE OBRAS DE LOS PUERTOS  
DE LA LUZ Y LAS PALMAS"

S.S.





# EL PUERTO EN 1953



## I N D I C E

	<u>Páginas</u>
Artículo preliminar. . . . .	3
Importación de mercancías . . . . .	5
Exportación de mercancías . . . . .	16
Suministros a la navegación . . . . .	26
Resumen del tráfico marítimo . . . . .	28
Movimiento de mercancías de mayor tráfico . . . . .	} . . . . . 30
Estado comparativo del movimiento de mercancías . . . . .	
Movimiento de buques. . . . .	} . . . . . 32
Estado comparativo del movimiento de buques . . . . .	
Movimiento de pasajeros . . . . .	36
Pesca . . . . .	38
Casas armadoras que tienen representación en este Puerto . . . . .	40
Resumen económico-administrativo del movimiento de fondos . . . . .	47



# EL PUERTO DE LA LUZ DE LAS PALMAS

Siempre que se habla de este puerto, es obligado dirigir una mirada retrospectiva para hacernos cargo de la función del mismo. Nos parece natural el panorama pujante de su tráfico en los días de normalidad, y es cierto que es una creación de un ayer muy próximo. La estampa de la rada desierta, está todavía impresa en la retina de algunos canarios. Era una bahía de buen fondeadero, protegida por la costa y la península de las Isletas contra los tiempos y mares reinantes del Noroeste, en la que los barcos de vela solían refugiarse contra los temporales, y que guarda celosa en su historia el relato emocionante de haberle servido de cobijo a las naves de Colón en su magna empresa.

Toda la obra que hoy contemplamos es nueva, y el puerto ha obrado el milagro de crear la vida social y la estructura económica de la isla de Gran Canaria. Antes de él la ciudad de Las Palmas de Gran Canaria era un pueblo de unos 30.000 habitantes asentado sobre las márgenes del río Guiniguada; después de él ha habido un crecimiento impetuoso que le ha hecho rebasar la cifra de 150.000 habitantes.

Con el puerto no sólo ha crecido la ciudad, sino la isla toda e incluso la actual provincia de Las Palmas, se fué conformando a los dictados y exigencias del mismo. Sin el puerto no hubiese habido plátanos, ni tomates, e incluso la pesca no hubiese tomado los vuelos y proporciones de hoy.

Unas islas fronteras al desierto, por fértiles que sean sus tierras no hubiesen sido nunca capaces de producir por sí mismo el trajín incesante que ha tenido nuestra bahía desde los finales de la pasada centuria hasta hoy que se registran 20.000.000 de toneladas de arqueo en un año. Los fenómenos todos de la vida comercial y agrícola de las islas Canarias, tienen su origen en la condición de dispositivo en el tráfico atlántico que adquirimos en los días en que la propulsión a vela fué sustituida por la del vapor. En ese servicio a una unidad económica o a un tráfico, se ha engendrado la vida actual de la isla de Gran Canaria.

Colocados en el Subtrópico, aprovechamos siempre las ventajas de las escalas y estadias, haciéndonos comerciantes para convertirnos luego en agricultores de productos especializados, que regalasen el paladar de las naciones que asiduamente nos visitaban. Los canarios tuvieron desde un principio la intuición del papel o destino que les imponía el tráfico del gran Océano. Hoy mismo se percibe la solicitud con que el isleño agasaja al forastero: Es un pueblo que tiene conciencia de la misión que le ha cabido en suerte y que no duda nunca en servirla en la forma más cumplida posible. Al costado de los barcos, el «cambullonero» exhibe los pájaros, extiende las baratijas y anhelante recoje los gustos del transeúnte. No hay nada que haga meditar más en la creación dinámica de la vida canaria, como el espectáculo comercial del puerto. Entre los viajeros que van en uno u otro sentido, el canario es el intermediario y el receptáculo de sus estados económicos y espirituales.

Por lo dicho, un día, cuando el tráfico fué más y más importante, rompió la estrechez de este mundo concreto que son las islas, y se lanzó a la creación de ese artificio que es la agricultura canaria, para mejor servir así el gusto y el paladar de los clientes en tránsito.

El plátano fué de aquí a América, como dice Fernández Oviedo, es decir, existió en Canarias desde casi los tiempos de la Conquista, pero el comercio del plátano nace como consecuencia del puerto. Se adivinó la predilección de los ingleses por esta fruta, y el canario roturó la tierra, la perforó en busca de aguas, montó máquinas con que extraerlas y las condujo desde distancias inimaginables, y fué así como el puerto se proyectó sobre la superficie de la Isla.

Formas de comercio hasta entonces desconocidas, términos y expresiones de una técnica bancaria sin correspondencia con la preparación isleña se fueron asimilando y, todo ello, como secuela del espíritu vigilante del isleño, sobre el deseo de los demás en el momento de la estadia de los barcos viajeros.

Y cuando nuevas franjas de tierra ponían en exigencia el esfuerzo isleño, corre a satisfacer nuevas exigencias en ese mundo en tránsito, naciendo con ello el cultivo del tomate.

Es el servicio del Puerto el que ha creado este estado de tensión anímica que ha hecho que las Islas se conviertan en un vergel. No hay, desde luego, la seguridad indefinida, la certeza que determina a obrar a los hombres de Europa y América; pero hay la conciencia de que siempre podemos descubrir alguna apetencia desconocida en el visitante ocasional.

El Puerto de La Luz tiene todos los caracteres de peculiaridad y distinción entre los puertos de España. Está para avituallar a los barcos, y crea, constantemente, formas insospechadas en la actividad de los hombres. No responde a esas leyes más o menos concretas y catalogadas del mundo occidental.

Los más remisos en la comprensión del papel y destino del puerto ha sido la Administración Central. Pero esto tiene su explicación, ya que para comprenderlo se necesita la misma atención que pone el isleño en el estudio de los demás, y como nada de lo que se intúe es susceptible de reducirlo a un rigorismo lógico, esta ha marchado siempre a la zaga de este mundo que fluye con la espontaneidad de que dejamos hecha mención.

Sólo el entusiasmo que los isleños han tenido siempre por el puerto, que los mantenía en vigilancia constante, ha sido la causa de que no haya sucumbido frente a la atención sistemática de nuestros terribles y encarnizados competidores. Ellos tenían sus horas, sus jornadas, sus entradas y salidas, mientras nosotros vivíamos en guardia permanente. Dábamos lo que teníamos, creábamos lo que debíamos dar. De uno a otro barco se moldeaba la estructura canaria en servicio. Y ahora que se pretenden formas rígidas es cuando más se comprende la preferencia que tenían los barcos de todas las naciones por el Puerto de La Luz.

España, durante este tiempo, no se había distinguido por su condición marinera, y no obstante, las islas y los isleños obraban con incorporación perfecta al mundo del tráfico atlántico. Y aunque desde hace muchísimos años constituimos un caso único dentro del conjunto de la vida marítima nacional, nadie que no sea isleño ha intentado explicarse este hecho singular, valioso y educativo, por que en sí mismo representa el triunfo de una espiritualidad frente a las formas materiales y positivas de la economía.

Dispositivo — esta es la expresión — elementos de la economía del mercado mundial, nacidos al empuje de ellos y con identidad propia para superar la insuficiencia en todos los aspectos. Es seguro que ninguna otra región de España ha dado una muestra tan evidente de la capacidad para comprender el destino que ha tenido estas Islas Canarias.

Sin flota propia anudábamos y seguimos anudando las rutas de los países marítimos por excelencia, y esto, aunque muchas veces hayamos tenido que improvisar soluciones para el problema contingente del transbordo, que no estaba previsto en la legislación positiva.

Pero el Puerto de La Luz ha sido comprendido al fin, y las mejoras y ampliaciones que requiere para que pueda extender un día sus funciones en el tráfico marítimo y comercial a otras actividades de las que le han caracterizado y le caracterizan, han sido recogidas en el Plan que fué aprobado en 1947 y que se está financiando, en parte, con los Empréstitos autorizados.

**Luis Correa Viera**

Presidente de la Junta de Obras de los  
Puertos de la Luz y Las Palmas

Las Palmas, Diciembre de 1953.

Nota: Copiado del periódico «Canarias», órgano de la colonia Canaria en Venezuela, del día 10 de Enero de 1954.







# TRAFICO INTERINSULAR

## IMPORTACION

5

MERCANCIAS	PROCEDENCIA					TOTAL KILOS
	Puerto de Cabras	Sta. Cruz de la Palma	Sta. Cruz de Tenerife	S. Sebastián de la Gomera	Valverde	
1 Abonos naturales y artificiales	37.190	—	708.110	—	—	745.300
2 Aguardientes	—	4.159	144.735	—	—	148.894
3 Almendras	—	4.970	—	—	—	4.970
4 Animales vivos	3.350	—	—	—	—	3.350
5 Automóviles	4.000	—	—	—	—	4.000
6 Cal	1.554.000	—	—	—	—	1.554.000
7 Calzados de todas clases	—	—	1.098	—	—	1.098
8 Cañas	—	684.830	44.650	—	45.000	774.480
9 Carbón vegetal	—	424.319	—	—	—	424.319
10 Cereales	60.357	—	117.785	—	—	178.142
11 Cerveza	—	—	57.401	—	—	57.401
12 Cochinilla	120	—	—	—	—	120
13 Conservas de frutas	300	—	—	—	—	300
14 Conserva de pescado	29.300	29.063	19.232	65.415	—	143.010
15 Cordelería	—	—	250	—	—	250
16 Cueros al pelo	—	—	1.198	—	—	1.198
17 Curtidos	—	—	1.568	—	—	1.568
18 Chatarra	386	—	—	—	—	386
19 Chocolate	—	—	932	—	—	932
20 Desperdicios de todas clases	6.000	—	1.516	—	—	7.516
21 Envases vacíos	9.750	—	155.562	—	—	165.312
22 Ferrería no expresada	—	—	63.545	—	—	63.545
23 Forrajes	774.908	—	—	—	—	774.908
24 Grasas	—	—	5.022	—	—	5.022
25 Harina de pescado	—	—	—	35.266	—	35.266
26 Hierro en lingotes	—	—	35.716	—	—	35.716
27 Hierro en planchas	—	—	2.250	—	—	2.250
28 Hortalizas	—	—	3.500	—	—	3.500
29 Insecticidas	—	—	431	—	—	431
30 Jabón común	—	—	11.740	—	—	11.740
31 Ladrillos	500	—	73.700	—	—	74.200
32 Legumbres verdes y secas	1.350	1.500	—	—	—	2.850
33 Leña	—	240.000	—	—	—	240.000
34 Madera de empaque	—	61.500	13.577	—	—	75.077
35 Madera de pino	1.000	315.570	133.850	130.000	—	580.420
36 Motores	4.200	—	1.500	—	—	5.700
37 Muebles usados	600	—	1.073	—	—	1.673
38 Papel de empaque	—	—	30.501	—	—	30.501
39 Patatas	—	122.740	5.730	—	—	128.470
40 Pescado seco	18.900	—	231.780	—	20.382	271.062
41 Petróleos	2.750	—	72.581.294	—	—	72.584.044
42 Pieles	—	—	1.980	—	—	1.980
43 Pinturas	—	—	18.708	—	—	18.708
44 Productos químicos	—	—	30.110	—	—	30.110
45 Queso	2.330	26.093	675	—	—	29.098
46 Sal común	—	—	90.000	—	—	90.000
47 Semillas	—	—	26.250	—	—	26.250
48 Suela	—	—	26.690	—	—	26.690
49 Tabaco	—	—	24.185	—	—	24.185
50 Tierras industriales	220.940	—	374.000	—	—	594.940
51 Tuberías de todas clases y medidas	1.500	—	191.195	—	—	192.695
52 Velas de parafina	—	—	520	—	—	520
53 Vino común	—	—	4.080	—	—	4.080
Totales	2.733.731	1.914.744	75.237.639	230.681	65.382	80.182.177




MERCANCIAS	Alicante	Barcelona	Bilbao	Cádiz	Ceuta	Gijón	F. Póo	La Coruña	Málaga	Melilla	Pasajes
1 Abonos naturales y artificiales	—	—	—	—	—	—	25.008	—	—	—	—
2 Accesorios de automóviles	—	—	—	—	—	—	69.652	—	—	—	—
3 Accesorios de maquinaria	—	—	—	—	—	—	—	—	—	—	—
4 Aceite de oliva	—	—	—	—	—	—	—	—	—	—	—
5 Aceite de pescados	—	4.648	121.070	—	—	26.278	—	1.132	—	—	—
6 Aceitunas	—	—	—	—	—	—	10.027	—	—	—	—
7 Agua mineral	—	—	—	—	—	—	1.325	—	—	—	—
8 Aguardientes	—	—	—	—	—	—	—	—	—	—	—
9 Alcohol	—	—	—	—	—	—	367	—	—	—	—
10 Almendras	—	—	—	—	—	—	6.560	—	—	—	—
11 Aluminio	—	—	—	—	—	—	—	—	—	—	—
12 Animales vivos	—	—	—	—	—	—	—	—	—	—	—
13 Anís	—	—	—	—	—	—	1.815	—	—	—	—
14 Aparatos de radio y accesorios	—	—	—	—	—	—	7.000	—	—	—	—
15 Arroz	—	1.835	—	11.197	830	—	202.855	1.350	1.000	—	—
16 Automóviles	—	—	—	—	—	—	37.577	—	—	—	—
17 Azúcar	—	2.601	—	—	—	—	1.020	—	—	—	—
18 Cacao	—	—	—	—	—	—	—	—	—	—	—
19 Café	—	—	—	—	—	—	20.266	—	—	—	—
20 Cal	—	—	—	—	—	—	—	—	—	—	—
21 Calzados de todas clases	124	—	—	—	—	—	—	—	—	—	—
22 Cañamo y lino	19.418	—	—	—	—	—	—	—	—	—	—
23 Cañas	—	—	—	—	—	—	—	—	—	—	—
24 Carbón mineral	—	—	—	—	—	—	1.000.000	—	—	—	—
25 Caucho	6.834	—	—	—	—	—	—	—	—	—	—
26 Cebollas	—	62.544	—	4.940	23.500	—	129.536	—	—	—	—
27 Cemento	—	—	—	—	—	—	69.192	—	—	—	—
28 Cereales	—	—	—	—	—	—	8.123	—	—	—	—
29 Cerillas	—	—	—	—	—	12.400	16.963	—	—	—	—
30 Cerveza	—	—	—	—	—	712	82.062	—	—	—	—
31 Cochinilla	—	549	—	—	—	—	—	—	—	—	—
32 Confituras	—	—	—	—	—	—	2.876	—	—	—	—
33 Conservas de frutas	—	—	—	—	—	—	920	—	—	—	—
34 Conservas de legumbres	—	—	—	—	—	—	1.877	—	—	—	—
35 Conserva de pescado	1.094.587	97.741	61.267	44.838	—	50.016	—	—	21.700	5.677	230
36 Coñac	—	—	—	—	—	—	—	—	—	—	—
37 Cordelería	2.500	46.122	9.317	—	30.833	—	—	—	—	—	1.011
38 Cueros al pelo	57.797	146.468	—	—	—	—	—	—	—	—	—
39 Crin vegetal	—	—	—	—	—	—	—	—	—	—	223.881
40 Chatarra	—	1.534.302	176.758	—	—	2.500	—	—	—	—	—
41 Chocolate	—	—	—	—	—	—	1.517	—	—	—	—
42 Desperdicios de todas clases	131.377	717.910	—	—	—	—	1.250	—	—	—	53.550
43 Embutidos	—	8.279	—	3.600	—	—	—	—	—	—	—
44 Envases vacíos	173.816	98.675	26.020	24.665	7.137	12.831	37.912	1.979	10.769	—	60.559
45 Equipajes y efectos personales	—	—	—	—	—	1.005	1.677	—	—	—	—
46 Esparto ladrado	—	—	700	—	—	—	—	—	—	—	—
47 Explosivos	—	—	—	—	—	—	—	—	—	—	—
48 Ferretería no expresada	—	11.786	—	—	—	—	14.195	—	—	—	—
49 Forrajes	10.063	200.648	—	—	—	—	351	—	—	—	—
50 Frutas verdes	—	6.585	—	—	—	—	—	—	—	—	—
51 Galletas	—	—	—	—	—	—	6.461	—	—	—	—
52 Grasas	—	—	—	—	—	—	1.892	—	—	—	—
53 Harina de cereales	—	—	—	—	—	—	192.034	—	—	—	—
54 Harina de pescado	370.401	475.813	48.840	—	—	69.464	8.500	27.495	20.257	—	278.261
55 Herramientas	—	—	—	—	—	—	64	—	—	—	—
56 Hierro labrado	—	—	—	—	—	—	3.000	—	—	—	—
57 Hierro en lingotes	—	—	—	—	—	—	40.270	—	—	—	—
58 Hierro en planchas	—	—	—	—	—	—	52.267	—	—	—	—
59 Higos secos	—	—	—	—	—	—	—	—	—	—	—
60 Hojalata	—	—	11.280	—	—	—	—	—	—	—	—
61 Hortalizas	—	108	—	—	—	—	—	—	—	—	—
62 Insecticidas	77	8.250	—	—	—	—	2.786	—	—	—	—
63 Jabón común	—	—	—	—	—	—	—	—	—	—	—
64 Ladrillos	—	—	—	—	—	—	467.651	—	—	—	—
65 Latón en chapas	—	—	—	—	—	—	6.000	—	—	—	—
66 Leche condensada	—	—	—	—	—	—	12.721	—	—	—	—
67 Leche vaporizada	—	—	—	—	—	—	8.849	—	—	—	—
68 Legumbres verdes y secas	—	87.603	—	7.000	—	—	7.672	—	—	—	—
69 Leña	—	—	—	—	—	—	—	—	—	—	—
70 Licores	—	—	—	—	—	—	21.311	—	—	—	—
71 Lonas	—	—	—	—	—	—	—	—	—	—	—
72 Loza ordinaria	6.442	—	—	—	150	—	6.300	—	—	—	—
73 Madera de empaque	—	—	—	—	—	—	—	—	—	—	—
74 Madera de pino	—	—	—	—	—	—	—	—	—	—	—
75 Maquinaria	—	700	3.150	500	4.150	—	29.295	—	—	—	—
Suma y sigue.	1.873.436	3.513.167	458.402	96.740	79.712	162.094	2.618.996	31.956	53.726	5.677	617.492



Melilla	Motril	P. Mallorca	Pasajes	Pto. S. María	Río de Oro	Rosas	San E. Pravia	Santander	Sevilla	Tarragona	Valencia	Vigo	Villagarcía	TOTAL KILOS
—	—	2.335.061	21.600	—	—	—	—	315.572	675.689	585.662	647.960	—	—	16.327.116
—	—	—	27.976	—	2.657	—	—	18.327	—	—	10	—	—	94.645
—	—	—	10.695	—	—	—	—	—	11.950	4.121	—	—	—	50.289
—	—	—	—	—	—	—	—	—	2.745.987	6.653	306	2.564	—	2.893.441
—	—	—	—	—	6.704	—	—	—	—	—	—	—	—	6.704
—	—	—	—	—	—	—	—	—	—	—	—	—	—	231.050
—	—	—	—	—	—	—	—	—	1.031.594	—	—	—	—	1.042.059
—	—	—	—	—	—	—	—	1.370	1.792	—	—	—	—	4.132
—	—	—	—	—	—	—	—	2.044	40.007	—	—	—	—	40.007
—	—	—	—	—	—	—	—	850	—	—	—	—	—	3.576
—	7.311	—	—	—	—	—	—	—	—	11.725	475	1.300	—	129.392
—	—	—	—	—	—	—	—	—	10.432	36.917	277.750	—	—	363.389
—	—	—	—	—	700	—	—	—	—	—	600	—	—	25.985
—	—	—	—	—	—	—	—	—	—	—	—	—	—	700
—	—	—	858	—	—	—	—	—	—	—	945	—	—	64.544
—	—	—	—	—	—	—	—	—	264.342	2.731	1.845.314	—	—	2.157.361
5.660	—	—	10.103	—	—	—	—	3.595	8.220	6.929	512	—	—	229.512
—	1.280.178	—	—	87.540	11.000	—	—	5.000	400.627	303.666	—	4.290	—	2.237.809
—	—	—	—	—	—	—	—	—	—	—	—	—	—	20.744
—	—	—	—	—	—	—	—	—	—	1.700	1.453	—	—	466.554
—	—	—	—	—	—	—	—	—	—	—	—	—	—	16.475
—	—	—	—	—	—	—	—	—	—	—	—	—	—	6.450
—	28.000	—	—	24.805	—	122.600	—	—	101.960	—	196.036	—	—	1.013.296
—	—	—	—	—	—	—	359.800	—	—	—	—	—	—	645.010
—	—	—	—	—	—	—	—	—	—	—	—	—	—	10.000
—	—	—	23.550	—	—	—	—	—	—	—	2.087	—	—	196.871
—	—	—	—	—	—	—	—	—	—	—	254.030	—	—	397.615
—	—	—	6.267.470	—	16.500	—	—	267.000	250.000	936.016	574.665	263.250	—	33.490.556
—	—	—	—	82.383	6.200	—	—	307.690	307.690	—	385.950	43.630	—	889.613
—	—	—	6.600	—	—	—	—	—	—	—	—	—	—	1.000
—	—	—	—	—	—	—	—	1.470	—	—	2.773	—	—	22.780
—	—	—	—	—	—	—	—	—	—	—	—	—	—	21.013
—	—	—	—	—	—	—	—	—	34.267	—	24.279	—	—	180.611
—	—	—	—	—	—	—	—	—	44.335	—	19.843	—	—	224.193
—	—	—	—	—	—	—	—	—	435	—	600	15.566	—	322.653
3.080	—	—	—	1.100	—	—	—	—	181.945	710	4.188	151.469	—	897.242
—	7.202	—	—	439.936	—	—	—	—	3.015	430	—	—	—	10.210
—	—	—	—	—	—	—	—	—	—	—	—	—	—	360.051
—	—	—	—	—	249	—	—	—	—	2.400	15.579	—	—	1.062
—	—	—	—	—	—	—	—	—	—	—	813	—	—	325
—	—	—	—	4.000	—	—	—	—	90.128	—	—	—	—	94.128
—	—	—	—	—	172.109	—	—	—	1.200	—	1.438	—	—	310.323
—	—	—	—	—	—	—	—	3.655	—	—	—	2.085	—	22.810
—	—	—	—	—	—	—	—	—	—	—	—	—	—	17.516
—	—	—	—	—	—	—	—	—	101.280	—	5.088	—	—	216.599
—	—	—	—	—	—	—	—	—	33.092	640	96.005	9.875	—	1.081.779
—	—	—	—	—	—	—	—	—	—	—	—	903	—	3.580
—	—	—	—	—	—	—	—	—	59.229	13.684	38.636	—	—	599.744
1.856	—	—	447.226	—	—	—	—	185.816	444.065	43.962	265.833	108.030	4.982	4.620.427
—	—	—	—	977.456	112.265	—	—	—	8.350.362	731.375	4.224.707	—	—	17.837.360
—	—	—	1.469	—	—	—	—	—	—	—	24.490	—	—	84.419
—	—	—	—	—	—	—	—	46.000	—	—	—	—	—	141.306
—	—	—	—	—	—	—	—	399	—	11.473	—	—	—	20.693
—	—	—	5.600	—	350	—	—	19.830	700	—	47.774	1.842	—	266.317
—	—	—	—	—	25.880	—	—	—	—	—	—	7.138	5.128	43.555
—	—	—	—	—	—	—	—	—	—	—	—	889	—	41.510
—	—	—	32.576	—	—	—	—	—	—	—	—	—	—	2.121.703
—	—	—	15.140	—	—	—	—	7.750	22.083	—	67.834	20.204	—	4.046.044
—	—	—	—	—	—	—	—	—	—	—	258.220	—	—	535.535
—	—	—	—	—	—	—	—	—	—	—	15.352	—	—	341.281
—	—	—	—	—	—	—	—	—	—	—	—	213.708	—	9.933
—	—	—	—	—	—	—	—	—	—	—	6.300	—	—	27.824
—	—	—	433.543	—	—	—	—	—	186.085	—	5.968	4.155	—	1.069.935
—	—	—	650	—	—	—	—	—	8.164	—	9.174	—	—	16.283
—	—	—	10.000	—	6.500	—	—	3.250	173.349	4.891	798.072	33.100	13.800	1.782.131
—	—	—	17.557	—	—	—	—	85.981	—	—	—	2.375	30.502	139.790
—	—	—	—	—	—	—	—	4.675	—	—	—	—	—	4.675
—	—	—	15.650	—	—	—	—	10.390	215.226	1.260	237.013	185.744	21.700	2.531.369
—	—	—	—	—	—	—	—	—	—	940	15.201	—	—	78.635
—	—	—	—	—	—	—	—	—	880	5.500	—	—	—	8.924
—	—	—	—	—	—	—	—	—	—	—	7.318	—	—	46.276
—	—	—	19.450	—	273	—	—	3.000	23.156	936	188.705	159.853	5.150	654.152
—	—	—	834.348	29.723	—	—	—	74.110	79.300	—	—	12.021.187	9.045.172	26.634.449
—	—	—	69.800	12.053	—	—	—	142.518	302.504	—	—	655.547	3.646.959	11.220.438
—	—	—	43.860	—	546	—	—	—	8.450	—	19.989	—	—	356.370
10.596	1.322.691	2.335.061	8.326.451	1.658.996	507.166	122.600	359.800	1.200.733	16.257.282	2.763.342	10.765.016	13.911.777	12.797.860	142.123.848




MERCANCIAS	Alicante	Almería	Barcelona	Bilbao	Cádiz	Cartagena	Ceuta	Coruña	Fernando Poo	Gijón	Huelva	Málaga
Suma anterior.	6.338.626	284.103	28.657.721	13.769.730	3.118.476	10.116	103.091	5.182.460	2.749.866	6.543.171	146.053	2.690.142
76 Mármol.	499.142	—	21.960	—	—	—	—	—	—	—	—	—
77 Material eléctrico	10.527	—	225.258	3.226	28.639	—	983	2.710	—	—	—	695
78 Material telefónico	—	—	128.968	—	—	—	—	—	—	—	—	5.514
79 Miel.	3.047	—	—	—	—	—	—	—	—	—	—	48.848
80 Motores	1.677	—	18.374	24.159	2.183	—	—	—	1.370	—	—	—
81 Muebles nuevos y usados	16.132	3.000	23.319	38.695	6.214	—	6.980	3.156	5.220	—	—	500
82 Naranjas	112.761	—	6.200	—	—	—	—	—	—	—	—	—
83 Papel de empaque	37.000	—	53.770	43.469	—	—	—	—	—	250.000	—	—
84 Papel de imprimir	12.548	—	240.320	38.041	3.452	—	—	—	—	2.368	—	—
85 Paquetería	93.443	—	391.363	—	2.166	—	—	1.010	—	—	—	—
86 Pasas	4.692	—	—	—	—	—	—	—	—	—	—	133.342
87 Perfumería	—	—	42.061	—	—	—	—	—	—	—	—	—
88 Pescado seco	—	—	—	—	—	—	—	—	—	—	—	—
89 Petróleos (aceite lubricantes)	—	—	20.738	—	—	—	—	—	—	—	—	—
90 Pieles	—	—	—	—	—	—	—	—	—	—	—	—
91 Pimentón	49.520	—	—	—	—	—	—	—	1.260	—	—	—
92 Pinturas	—	—	36.701	50.581	14.489	—	—	—	—	—	—	—
93 Plantas	9.248	—	750	—	—	—	—	2.200	—	—	—	589
94 Productos de farmacia	33.848	—	281.111	20.250	3.228	—	—	11.980	—	6.576	—	25.535
95 Productos químicos	1.090	894	45.143	31.259	—	—	—	23.000	—	98.343	—	12.772
96 Queso	6.655	—	2.497	2.354	—	—	—	8.686	—	20.548	—	—
97 Sal común.	35.899	455.726	1.550	—	—	—	—	—	—	—	—	—
98 Semillas.	500	—	13.000	—	—	—	—	—	—	—	—	—
99 Suela	—	—	2.917	6.500	—	—	—	—	—	—	—	—
100 Tabaco	—	—	1.400	—	—	—	—	—	5.249	—	—	—
101 Tapicería	—	—	—	—	3.000	—	—	—	—	—	—	—
102 Tejas y materiales de construcción.	212.156	—	3.050	—	—	—	—	—	—	—	—	12.500
103 Tejidos	3.105	—	135.742	—	13.654	—	—	—	—	980	—	18.836
104 Tierras industriales	73.017	—	31.614	54.700	—	—	—	—	—	—	—	20.673
105 Tuberías	45.416	—	47.000	7.945	—	—	—	—	—	5.190	—	—
106 Turba	—	—	—	—	—	—	—	—	—	—	—	—
107 Uvas.	5.640	39.740	—	—	—	—	—	—	—	—	—	—
108 Velas de parafina	304	—	—	—	—	—	—	—	—	—	—	—
109 Vidrios	—	—	122.670	68.799	—	—	—	540	—	—	—	—
110 Vinagre.	12.223	—	8.364	—	—	—	—	—	—	—	—	—
111 Vino común	1.155.953	—	229.654	122.769	152.482	—	—	—	—	24.046	—	52.027
112 Vinos finos	—	—	—	4.500	5.598	—	—	—	—	15.840	—	—
113 Viruta	—	—	408.646	448	—	—	—	—	—	—	—	—
114 Uralita y similares.	—	—	26.470	—	—	—	—	—	—	—	—	—
115 Yeso.	57.000	—	253.455	—	—	—	—	—	—	—	—	—
Totales	8.831.169	783.463	31.481.681	14.287.418	3.353.581	10.116	111.054	5.235.742	2.762.965	6.967.062	146.053	3.021.973





Melilla	Motril	P. Mallorca	Pasajes	Pto. S. Maria	Río de Oro	Rosas	San E. Pravia	Santander	Sevilla	Tarragona	Valencia	Vigo	Villagarcia	TOTAL KILOS
10.596	1.322.691	2.335.061	8.326.451	1.658.996	507.166	122.600	359.800	1.200.733	16.257.282	2.763.342	10.765.016	13.911.777	12.797.860	142.123.848
—	—	—	35.600	—	—	—	—	30.040	—	10.000	27.708	—	—	624.450
—	—	—	4.547	—	247	—	—	—	17.743	11.040	12.286	—	—	317.901
—	—	—	—	—	—	—	—	90.554	36.569	—	—	—	—	261.605
—	—	—	—	—	—	—	—	—	—	—	9.117	—	—	61.012
—	—	—	3.360	—	2.687	—	—	900	900	—	420	—	—	55.130
804	—	—	9.527	—	25.374	—	—	11.255	11.255	4.000	65.368	—	—	219.544
—	—	—	—	—	—	—	—	—	—	—	61.128	—	—	180.089
—	—	—	95.804	—	—	—	—	—	198.830	—	652.207	—	—	1.331.080
—	—	—	382.710	—	—	—	—	—	25.763	—	266.918	—	—	972.120
—	—	—	—	—	—	—	—	—	—	350	13.821	—	—	502.153
—	—	—	—	—	—	—	—	—	—	—	—	—	—	138.034
—	—	—	1.200	—	—	—	—	—	—	—	4.167	—	—	47.428
—	—	—	—	—	253.685	—	—	—	—	—	—	—	—	253.685
—	—	—	—	—	422	—	—	—	—	—	—	—	—	20.738
—	—	—	—	—	—	—	—	—	555	—	2.920	—	—	422
—	—	—	17.147	—	—	—	—	—	—	6.500	20.082	3.661	—	54.255
—	—	—	—	—	—	—	—	—	—	—	—	—	—	149.161
—	—	—	63.449	—	—	—	—	122.223	40.540	4.959	26.037	—	—	12.787
—	—	—	23.036	—	—	—	—	259.831	108.292	—	74.452	22.370	—	639.736
—	—	—	1.945	—	—	—	—	299	—	—	—	7.944	—	700.482
—	—	—	—	—	—	—	—	7.000	—	—	3.320	—	—	50.928
—	—	—	—	—	—	—	—	—	—	—	1.100	—	—	503.495
—	—	—	—	—	—	—	—	—	—	—	—	—	—	14.600
—	—	—	—	—	—	—	—	—	—	—	—	—	—	9.417
—	—	—	28.429	—	894	—	—	—	—	—	—	—	—	35.972
—	—	—	—	—	—	—	—	—	—	—	—	—	—	3.000
—	—	—	—	—	4.592	—	—	—	12.050	6.824	38.500	—	—	266.206
—	—	—	—	—	—	—	—	—	—	—	78.740	—	—	271.418
—	—	—	32.800	—	—	—	—	—	—	—	5.600	268.127	—	486.531
—	—	—	—	—	467	—	—	—	35.179	—	3.975	8.925	—	154.097
—	—	—	—	—	810	—	—	—	—	—	—	—	—	810
—	—	—	—	—	—	—	—	—	—	—	—	—	—	45.380
—	—	—	—	—	—	—	—	—	—	—	—	—	—	304
—	—	—	3.940	—	290	—	—	—	22.278	—	12.657	3.750	—	234.924
—	—	—	2.450	—	—	—	—	—	30.326	119.412	21.907	—	—	194.682
—	1.527	—	31.767	93.919	—	—	—	—	37.394	1.124.655	2.793.768	—	—	5.819.954
—	—	—	—	—	—	—	—	—	4.346	—	—	—	—	30.284
—	—	—	—	168.720	—	—	—	—	—	—	4.470	—	—	582.284
—	—	—	—	—	—	—	—	—	44.180	—	8.100	—	—	70.650
—	—	—	—	—	—	—	—	—	—	—	—	—	—	318.555
11.400	1.324.218	2.335.061	9.064.162	1.921.635	796.634	122.600	359.800	1.710.680	16.883.482	4.051.082	14.983.784	14.226.554	12.797.860	157.581.229

76  
77  
78  
79  
80  
81  
82  
83  
84  
85  
86  
87  
88  
89  
90  
91  
92  
93  
94  
95  
96  
97  
98  
99  
100  
101  
102  
103  
104  
105  
106  
107  
108  
109  
110  
111  
112  
113  
114  
115





	MERCANCIAS	Aberdeen	Amberes	Augusta	Barry	Belfast	Bergen	Berre	Burdeos	Cárdiff	Casablanca	Copenhage
1	Abonos naturales y artificiales	—	1.216.153	—	—	—	100.000	—	—	—	—	—
2	Accesorios de automóviles	—	15.421	—	—	—	—	—	—	—	—	—
3	Accesorios de maquinaria	—	—	—	—	—	—	—	—	—	—	475
4	Aceite de semillas	—	—	—	—	—	—	—	—	—	—	—
5	Acidos	—	119.101	—	—	—	—	—	—	—	—	—
6	Alcohol	—	—	—	—	—	—	—	—	—	—	—
7	Aluminio	—	7.251	—	—	—	—	—	—	—	—	—
8	Aparatos de rayos X	—	—	—	—	—	—	—	—	—	—	—
9	Automóviles	—	77.954	—	—	—	—	—	—	—	—	372
10	Azúcar	—	—	—	—	—	—	—	—	—	—	—
11	Bronce	—	—	—	—	—	—	—	—	—	—	—
12	Cacao	—	—	—	—	—	—	—	—	—	—	—
13	Café	—	—	—	—	—	—	—	—	—	—	—
14	Cañamo y lino	—	—	—	—	—	—	—	—	—	—	—
15	Carbón mineral	—	3.502.900	—	3.047.644	—	—	—	—	9.659.392	—	—
16	Carne congelada	—	60	—	—	—	—	—	—	—	—	—
17	Cartón y cartulina	—	2.000.000	—	—	—	—	—	—	—	649.930	—
18	Cemento	—	—	—	—	—	—	—	—	—	—	—
19	Cereales	—	2.378	—	—	—	—	—	—	—	—	—
20	Cerillas	—	—	—	—	—	—	—	—	—	—	—
21	Conservas de fruta	—	—	—	—	—	—	—	—	—	—	—
22	Cordelería	—	22.346	—	—	—	—	—	—	—	—	—
23	Chocolate	—	—	—	—	—	—	—	—	—	—	—
24	Embutidos	—	3.587	—	—	—	—	—	—	—	—	—
25	Envases vacíos	—	36.400	—	—	—	—	—	—	—	—	—
26	Equipaje y efectos personales	—	—	—	—	—	—	—	—	—	—	—
27	Esparto ladrado	—	75.262	—	—	—	—	—	—	—	—	—
28	Ferretería no expresada	—	154.969	—	—	—	—	—	—	—	—	—
29	Forrajes	—	—	—	—	—	—	—	—	—	—	—
30	Fósforos	—	9.620	—	—	—	—	—	—	—	1.037.402	—
31	Galletas	—	—	—	—	—	—	—	—	—	—	—
32	Grasas	—	—	—	—	—	—	—	—	—	—	—
33	Harina de cereales	—	50.000	—	—	—	—	—	—	—	—	—
34	Hierro en lingotes	—	312.122	—	—	—	—	—	—	—	—	—
35	Hierro en planchas	—	651.537	—	—	—	—	—	—	—	—	—
36	Hojalata	—	—	—	—	—	—	—	—	—	—	—
37	Hortalizas	—	—	—	—	—	—	—	—	—	—	40
38	Insecticidas	—	—	—	—	—	—	—	—	—	—	—
39	Jabón común	—	6.832	—	—	—	—	—	—	—	—	—
40	Jabón de tocador	—	—	—	—	—	—	—	—	—	—	—
41	Ladrillos	—	—	—	—	—	—	—	—	—	—	—
42	Lámparas	—	—	—	—	—	—	—	—	—	—	—
43	Leche condensada	—	—	—	—	—	—	—	—	—	—	—
44	Leche vaporizada	—	—	—	—	—	—	—	—	—	—	—
45	Legumbres verdes y secas	—	53.520	—	—	—	—	—	—	—	—	—
46	Licores	—	—	—	—	—	—	—	—	—	—	—
47	Loza ordinaria	—	—	—	—	—	—	—	—	—	—	—
48	Madera de empaque	—	—	—	—	—	—	—	—	—	—	—
49	Madera de pino	—	—	—	—	—	—	—	—	—	—	—
50	Maquinaria	—	5.920	—	—	—	—	—	—	—	—	740
51	Mármol	—	—	—	—	—	—	—	—	—	—	—
52	Material eléctrico	—	5.141	—	—	—	—	—	—	—	—	—
53	Motores	—	—	—	—	—	—	—	—	—	—	—
54	Muebles usados	—	—	—	—	—	—	—	—	—	—	—
55	Papel de empaque	—	—	—	—	—	—	—	—	—	—	—
56	Papel de imprimir	—	—	—	—	—	—	—	99.717	—	—	—
57	Paquetería	—	—	—	—	—	—	—	—	—	—	—
58	Patatas	265.278	—	—	—	184.050	—	—	—	—	—	—
59	Perfumería	—	—	—	—	—	—	—	—	—	—	—
60	Pescado seco	—	—	—	—	—	—	—	—	—	—	—
61	Petróleos	—	25.457.317	10.392.939	9.918.072	—	—	11.582.469	—	—	15.040.742	—
62	Pinturas	—	—	—	—	—	—	—	—	—	—	—
63	Productos de farmacia	—	—	—	—	—	—	—	111	—	—	—
64	Productos químicos	—	—	—	—	—	—	—	—	—	—	—
65	Queso	—	6.586	—	—	—	—	—	—	—	—	—
66	Semillas	—	—	—	—	—	—	—	—	—	—	—
67	Tabaco	—	—	—	—	—	—	—	—	—	—	—
68	Tejidos	—	1.841	—	—	—	—	—	—	—	—	—
69	Tierras industriales	—	—	—	—	—	—	—	—	—	—	—
70	Tuberías de todas clases y medidas	—	415.573	—	—	—	—	—	—	—	—	—
71	Turba	—	—	—	—	—	—	—	—	—	—	—
72	Vidrios	—	—	—	—	—	—	—	—	—	—	—
73	Vino común	—	—	—	—	—	—	—	—	—	—	—
74	Vinos finos	—	1.543	—	—	—	—	—	—	—	—	—
75	Viruta	—	—	—	—	—	—	—	—	—	—	—
	<b>TOTALES</b>	265.278	34.211.334	10.392.939	12.965.716	184.050	100.000	11.582.469	99.828	9.659.392	16.728.074	1.627



# CABOTAJE

# IMPORTACION

Dublin	Dunkerke	Ellemere Port	Eljers	Fawley	Galway	Gantes	Génova	Gothemburgo	Hamburgo	I. of. Grain	Cristiand sund	Le Havre
---	---	---	---	---	---	5.707.016	---	100.000	1.800	---	---	---
---	339	---	---	---	---	---	---	1.679	12.264	---	---	---
---	---	---	---	---	---	---	---	---	18.809	---	---	---
---	---	---	---	---	---	---	---	---	56.281	---	---	---
---	---	---	---	---	---	---	---	---	265.310	---	---	---
---	---	---	---	---	---	---	---	---	4.881	---	---	---
---	---	---	---	---	---	---	---	---	---	---	---	---
---	9.952	---	---	---	---	---	---	---	88.132	---	---	---
---	---	---	---	---	---	---	---	---	349.873	---	---	---
---	---	---	---	---	---	---	---	---	---	---	---	---
---	---	---	---	---	---	---	---	---	12.498	---	---	---
---	---	---	14.073	---	---	---	---	---	---	---	---	---
---	---	---	---	---	---	---	---	---	10.822	---	---	---
---	---	---	---	---	---	---	---	---	---	---	---	---
---	---	---	---	---	---	---	---	---	---	---	3.450	---
---	---	---	---	---	---	---	---	---	82.836	---	---	---
---	---	---	---	---	---	---	---	---	---	---	---	---
---	---	---	---	---	---	---	---	---	36.702	---	---	---
---	---	---	---	---	---	---	---	---	---	---	---	---
---	101.862	---	---	---	---	---	---	---	371.431	---	---	---
---	---	---	---	---	---	---	---	---	---	---	---	---
---	---	---	---	---	---	---	---	---	1.800	---	---	---
---	---	---	---	---	---	---	---	---	6.380	---	---	---
---	---	---	---	---	---	---	---	---	4.300	---	---	---
---	---	---	---	---	---	---	---	---	---	---	---	---
---	18.415	---	---	---	---	---	---	---	446.704	---	---	---
---	---	---	---	---	---	---	---	---	264.566	---	---	---
---	---	---	---	---	---	---	---	---	8.790	---	---	---
---	---	---	---	---	---	---	---	---	---	---	---	---
---	---	---	---	---	---	---	---	---	6.389	---	---	---
---	---	---	---	---	---	---	---	---	---	---	---	---
---	---	---	---	---	---	---	---	---	---	---	---	---
---	---	---	---	---	---	---	---	---	1.874	---	---	---
---	---	---	---	---	---	---	---	---	2.200	---	---	---
---	---	---	---	---	---	---	---	---	12.000	---	---	---
---	---	---	---	---	---	---	---	---	---	---	---	---
---	---	---	---	---	---	---	---	---	282	---	---	---
---	---	---	---	---	---	---	---	---	---	---	---	---
---	---	---	---	---	---	---	---	---	15.000	---	---	---
---	---	---	---	---	---	---	---	3.000	133.931	---	243	---
---	790	---	---	---	---	---	---	---	37.822	---	---	---
---	---	---	---	---	---	---	---	---	107.307	---	---	---
---	---	---	---	---	---	---	---	---	---	---	---	---
---	---	---	---	---	---	---	---	---	285.837	---	---	---
---	---	---	---	---	---	---	---	30.000	295.523	---	---	---
---	---	---	---	---	---	---	---	---	---	---	---	---
4.880.642	---	---	---	---	1.210.087	---	---	---	---	---	---	---
---	---	---	---	---	---	---	---	---	---	---	---	---
---	---	20.919.373	---	32.694.064	---	---	---	---	---	18.072.968	---	23.965.732
---	478	---	---	---	---	---	4.600	---	18.860	---	---	---
---	---	---	---	---	---	---	---	---	9.203	---	---	---
---	---	---	---	---	---	---	---	---	32.315	---	---	---
---	---	---	---	---	---	---	---	---	---	---	---	---
---	---	---	---	---	---	---	---	---	84.139	---	---	---
---	---	---	---	---	---	---	---	---	8.037	---	---	---
---	---	---	---	---	---	---	---	---	310	---	---	---
132.931	537.152	---	---	---	---	---	---	---	503.819	---	---	---
---	---	---	---	---	---	---	---	---	---	---	---	---
---	---	---	---	---	---	---	---	---	10.800	---	---	---
---	---	---	---	---	---	---	---	---	---	---	---	---
5.013.573	668.988	20.919.373	14.073	32.694.064	1.210.087	5.707.016	4.600	134.679	3.609.827	18.072.968	3.693	23.965.732

1  
2  
3  
4  
5  
6  
7  
8  
9  
10  
11  
12  
13  
14  
15  
16  
17  
18  
19  
20  
21  
22  
23  
24  
25  
26  
27  
28  
29  
30  
31  
32  
33  
34  
35  
36  
37  
38  
39  
40  
41  
42  
43  
44  
45  
46  
47  
48  
49  
50  
51  
52  
53  
54  
55  
56  
57  
58  
59  
60  
61  
62  
63  
64  
65  
66  
67  
68  
69  
70  
71  
72  
73  
74  
75

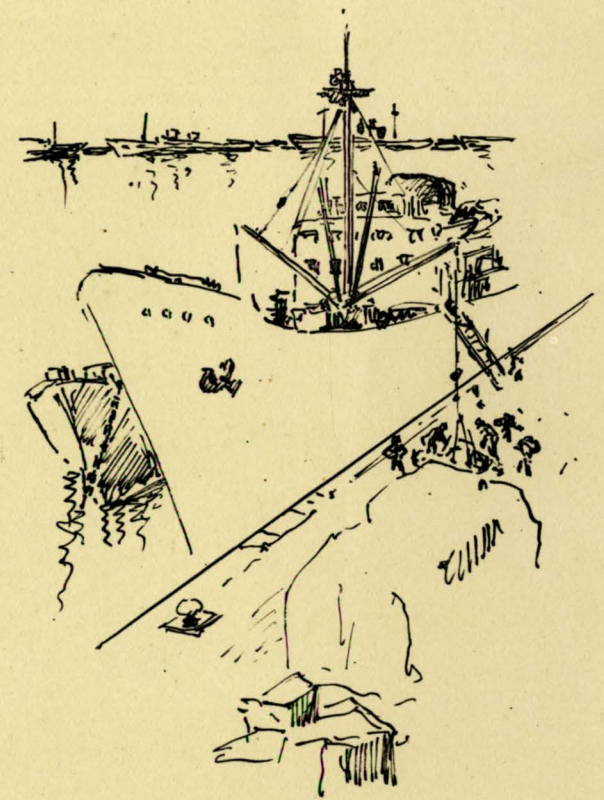


	MERCANCIAS	Lisboa	Liverpool	Londonderry	Londres	Mazagan	Mogador	New-Port	Nápoles	Oslo	Port. de Bouc	Port Talbot
1	Abonos naturales y artificiales	—	—	—	—	—	—	—	—	—	—	—
2	Accesorios de automóviles	—	29.697	—	77.875	—	—	—	—	—	—	—
3	Accesorios de maquinaria	—	16.516	—	107.239	—	—	—	—	—	—	—
4	Aceite de semillas	—	—	—	—	—	—	—	—	—	—	—
5	Acidos	—	—	—	—	—	—	—	—	—	—	—
6	Alcohol	—	—	—	—	—	—	—	—	—	—	—
7	Aluminio	—	6.560	—	—	—	—	—	—	—	—	—
8	Aparatos de rayos X	—	—	—	38	—	—	—	—	—	—	—
9	Automóviles	—	3.148	—	225.495	1.000	—	—	—	—	—	—
10	Azúcar	—	—	—	130.831	—	—	—	—	—	—	—
11	Bronce	—	1.084	—	—	—	—	—	—	—	—	—
12	Cacao	—	—	—	995	—	—	—	—	—	—	—
13	Café	—	—	—	36.704	—	—	—	—	—	—	—
14	Cáñamo y lino	—	—	—	—	—	—	—	—	—	—	—
15	Carbón mineral	—	—	—	—	—	—	10.495.681	—	—	—	5.026.304
16	Carne congelada	—	—	—	—	—	—	—	—	—	—	—
17	Cartón y cartulina	—	1.558	—	4.528	—	—	—	—	—	—	—
18	Cemento	—	810	—	1.192	—	—	—	—	—	—	—
19	Cereales	—	—	—	—	1.874.640	1.320.295	—	—	—	—	—
20	Cerillas	—	—	—	—	—	—	—	—	—	—	—
21	Conservas de fruta	—	—	—	112	—	—	—	—	—	—	—
22	Cordelería	—	—	—	—	—	—	—	—	—	—	—
23	Chocolate	—	1.022	—	150	—	—	—	—	—	—	—
24	Embutidos	—	—	—	—	—	—	—	—	—	—	—
25	Envases vacíos	—	—	—	—	—	—	—	—	—	—	—
26	Equipaje y efectos personales	—	3.592	—	4.002	—	—	—	—	—	—	—
27	Esparto ladrado	—	—	—	—	—	—	—	—	—	—	—
28	Ferretería no expresada	—	14.062	—	14.631	—	—	—	—	—	—	—
29	Forrajes	—	—	—	—	—	—	—	—	—	—	—
30	Fósforos	—	864	—	—	—	—	—	—	—	—	—
31	Galletas	—	962	—	5.257	—	—	—	—	—	—	—
32	Grasas	—	—	—	—	—	—	—	—	—	—	—
33	Harina de cereales	—	—	—	—	—	—	—	—	—	—	—
34	Hierro en lingotes	—	33.096	—	—	—	—	—	—	—	—	—
35	Hierro en planchas	—	3.875	—	9.450	—	—	—	—	—	—	—
36	Hojalata	—	—	—	—	—	—	—	—	—	—	—
37	Hortalizas	—	—	—	—	—	—	—	—	—	—	—
38	Insecticidas	—	779	—	—	—	—	—	—	—	—	—
39	Jabón común	—	172	—	—	—	—	—	—	—	—	—
40	Jabón de tocador	—	361	—	—	—	—	—	—	—	—	—
41	Ladrillos	—	4.813	—	—	—	—	—	—	—	—	—
42	Lámparas	—	—	—	—	—	—	—	—	—	—	—
43	Leche condensada	—	—	—	5.850	—	—	—	—	—	—	—
44	Leche vaporizada	—	—	—	—	—	—	—	—	—	—	—
45	Legumbres verdes y secas	—	—	—	—	—	—	—	—	—	—	—
46	Licores	—	35.830	—	12.497	—	—	—	—	—	—	—
47	Loza ordinaria	—	—	—	1.000	—	—	—	—	—	—	—
48	Madera de empaque	—	—	—	248.942	—	—	—	—	—	—	—
49	Madera de pino	—	—	—	—	—	—	—	—	—	—	—
50	Maquinaria	—	124.884	—	58.137	—	—	—	—	—	—	—
51	Mármol	—	1.183	—	—	—	—	—	—	—	—	—
52	Material eléctrico	—	904	—	18.200	—	—	—	—	—	—	—
53	Motores	—	11.354	—	103.030	—	—	—	—	—	—	—
54	Muebles usados	—	—	—	2.137	—	—	—	—	—	—	—
55	Papel de empaque	50.000	—	—	533.851	—	—	—	—	213.802	—	—
56	Papel de imprimir	50.087	—	—	76.992	—	—	—	—	—	—	—
57	Paquetería	—	204	—	—	—	—	—	—	—	—	—
58	Patatas	—	414.071	4.332.197	493.684	—	—	—	—	—	—	—
59	Perfumería	—	128	—	—	—	—	—	—	—	—	—
60	Pescado seco	—	—	—	1.300	—	—	—	—	—	—	—
61	Petróleos	—	36.884.657	—	12.018.940	—	—	—	40.935.018	—	—	—
62	Pinturas	—	2.752	—	16.710	—	—	—	—	—	—	—
63	Productos de farmacia	—	8.809	—	1.364	—	—	—	—	—	—	—
64	Productos químicos	—	—	—	91	—	—	—	—	—	—	—
65	Queso	—	—	—	—	—	—	—	—	—	—	—
66	Semillas	—	185	—	—	—	—	—	—	—	—	—
67	Tabaco	—	2.206	—	2.548	—	—	—	—	—	—	—
68	Tejidos	—	1.517	—	2.700	—	—	—	—	—	—	—
69	Tierras industriales	—	—	—	—	—	—	—	—	—	—	—
70	Tuberías de todas clases y medidas	—	16.007	—	36.704	—	—	—	—	—	—	—
71	Turba	—	153.845	30.481	46.217	—	—	—	—	—	—	—
72	Vidrios	—	—	—	1.436	—	—	—	—	—	—	—
73	Vino común	—	5.900	—	2.268	—	—	—	—	—	—	—
74	Vinos finos	—	4.468	—	—	—	—	—	—	—	—	—
75	Viruta	—	—	—	32.733	—	—	—	—	—	—	—
	TOTALES	100.087	37.791.875	4.362.678	14.335.830	1.875.640	1.320.295	10.495.681	40.935.018	213.802	26.842.077	5.026.304




Rotterdam	Saffi	Setubal	Sluikill	Southampton	Sunderland	Swansea	Túnez	Stanlow	TOTAL KILOS
---	---	---	1.000.000	---	---	---	---	---	8.124.969
---	---	---	---	71	---	---	---	---	135.257
---	---	---	---	---	---	---	---	---	145.128
---	---	---	---	---	---	---	---	---	56.281
---	---	---	---	---	---	---	---	---	384.411
---	---	---	---	---	---	---	---	---	4.881
---	---	---	---	---	---	---	---	---	13.811
---	---	---	---	---	---	---	---	---	1.552
---	---	---	---	1.514	---	---	---	---	415.459
---	---	---	---	9.406	---	---	---	---	480.704
---	---	---	---	---	---	---	---	---	1.084
---	---	---	---	---	---	---	---	---	995
---	---	---	---	---	---	---	---	---	36.704
---	---	---	---	---	---	---	---	---	12.498
1.899.400	---	---	---	---	7.706.360	---	---	---	41.337.681
---	---	---	---	---	---	---	---	---	14.073
---	---	---	---	---	---	---	---	---	16.968
---	2.509.259	---	---	---	---	---	---	---	2.901.932
---	---	250.000	---	---	---	---	---	---	5.704.194
---	---	---	---	---	---	---	---	---	5.828
---	---	---	---	---	---	---	---	---	112
---	---	---	---	---	---	---	---	---	105.182
---	---	---	---	---	---	---	---	---	1.172
---	---	---	---	---	---	---	---	---	3.587
---	---	---	---	---	---	---	---	---	73.102
---	---	---	---	---	---	---	---	---	7.594
---	---	---	---	---	---	---	---	---	75.262
---	---	---	---	---	---	---	---	---	656.955
---	---	---	---	---	---	---	434.028	---	1.471.430
---	---	---	---	---	---	---	---	---	12.284
---	---	---	---	---	---	---	---	---	12.599
---	---	---	---	---	---	---	---	---	4.300
---	---	---	---	---	---	---	---	---	50.000
---	---	---	---	---	---	---	---	---	791.922
---	---	---	---	---	---	---	---	---	947.843
---	---	---	---	---	---	---	---	---	8.790
---	---	---	---	---	---	---	---	---	40
---	---	---	---	---	---	---	---	---	7.168
---	---	---	---	---	---	---	---	---	7.004
---	---	---	---	---	---	---	---	---	361
---	---	---	---	---	---	---	---	---	4.813
---	---	---	---	---	---	---	---	---	1.874
---	---	---	---	---	---	---	---	---	8.050
---	---	---	---	---	---	---	---	---	12.000
---	---	---	---	---	---	---	---	---	53.520
---	---	---	---	---	---	---	---	---	48.609
---	---	---	---	---	---	---	---	---	1.000
---	---	---	---	---	---	---	---	---	248.942
---	---	---	---	---	---	---	---	---	15.000
---	---	---	---	---	---	---	---	---	326.855
---	---	---	---	---	---	---	---	---	1.183
---	---	---	---	---	---	---	---	---	62.243
---	---	---	---	---	---	---	---	---	222.658
---	---	---	---	---	---	---	---	---	2.137
---	---	---	---	---	---	---	---	---	1.083.490
---	---	---	---	---	---	---	---	---	552.319
---	---	---	---	---	---	---	---	---	204
---	---	---	---	---	---	---	---	---	12.280.009
---	---	---	---	---	---	---	---	---	128
---	---	---	---	---	---	---	---	---	1.300
44.217.330	---	---	---	---	---	---	---	---	485.318.468
---	---	---	---	---	---	---	---	---	19.940
3.160	---	---	---	---	---	---	---	---	33.744
---	---	---	---	---	---	---	---	---	12.454
---	---	---	---	---	---	---	---	---	42.147
---	---	---	---	---	---	---	---	---	185
---	---	---	---	---	---	---	---	---	89.302
---	---	---	---	---	---	---	---	---	14.095
---	---	---	---	---	---	---	---	---	310
---	---	---	---	---	---	---	---	---	1.509.255
---	---	---	---	---	---	---	---	---	363.574
---	---	---	---	---	---	---	---	---	1.436
---	---	---	---	---	---	---	---	---	18.968
---	---	---	---	---	---	---	---	---	6.011
---	---	---	---	---	---	---	---	---	32.733
46.119.890	2.509.259	250.000	1.000.000	28.516.676	7.706.360	61.351.892	434.028	67.023.201	566.419.973

1  
2  
3  
4  
5  
6  
7  
8  
9  
10  
11  
12  
13  
14  
15  
16  
17  
18  
19  
20  
21  
22  
23  
24  
25  
26  
27  
28  
29  
30  
31  
32  
33  
34  
35  
36  
37  
38  
39  
40  
41  
42  
43  
44  
45  
46  
47  
48  
49  
50  
51  
52  
53  
54  
55  
56  
57  
58  
59  
60  
61  
62  
63  
64  
65  
66  
67  
68  
69  
70  
71  
72  
73  
74  
75





MERCANCIAS	Aruba	Apapa	Albani	Augusta	Baltimore	Beira	Buenos Aires	Cape Town	Caripito	Curaçao	Dakar	Filadelfia	Freectown
1 Accesorios de autos . . . . .	—	—	—	—	—	—	—	—	—	—	—	—	—
2 Accesorios de maquinaria . . . . .	—	—	—	—	—	—	200	—	—	—	—	—	—
3 Aparatos de radio y accesorios . . . . .	—	—	—	—	—	—	—	—	—	—	—	—	—
4 Automóviles . . . . .	—	1.217	—	—	—	—	—	1.396	—	—	—	—	—
5 Azúcar . . . . .	—	—	—	—	—	—	—	—	—	—	—	—	—
6 Carbón mineral . . . . .	—	—	—	—	—	—	—	—	—	—	—	—	—
7 Cartón y cartulina . . . . .	—	—	—	—	—	—	—	—	—	—	—	—	—
8 Cereales . . . . .	—	—	4.744.899	—	16.048.277	—	—	—	—	—	—	7.139.218	—
9 Cerveza . . . . .	—	—	—	—	—	—	—	—	—	—	—	—	—
10 Conservas de frutas . . . . .	—	—	—	—	—	—	—	—	—	—	—	—	—
11 Chatarra . . . . .	—	—	—	—	—	—	—	—	—	—	—	—	—
12 Embutidos . . . . .	—	—	—	—	—	—	—	—	—	—	—	—	—
13 Envases vacíos . . . . .	—	—	—	—	—	—	—	—	—	—	—	—	—
14 Equipaje y efectos personales . . . . .	—	28	—	—	—	—	—	2.500	—	—	—	—	—
15 Harina de cereales . . . . .	—	—	—	—	—	—	—	—	—	—	—	—	—
16 Insecticidas . . . . .	—	—	—	—	—	—	—	—	—	—	—	—	—
17 Maquinaria . . . . .	—	—	—	—	—	—	—	—	—	—	—	—	—
18 Motores . . . . .	—	—	—	—	—	—	—	—	—	—	—	—	—
19 Petróleos . . . . .	22.927.762	—	—	15.225.974	—	—	—	2.385	6.231.056	428.134.865	7.873.479	—	—
20 Pinturas . . . . .	—	—	—	—	—	—	—	—	—	—	—	—	—
21 Productos de farmacia . . . . .	—	—	—	—	—	—	—	—	—	—	—	—	—
22 Tabaco . . . . .	—	—	—	—	—	224.494	—	90.429	—	—	—	—	9.803
23 Tuberías de todas clases y medidas . . . . .	—	—	—	—	—	—	—	—	—	—	—	—	—
Totales . . . . .	22.927.762	1.245	4.744.899	15.225.974	16.048.277	224.494	200	96.710	6.231.056	428.134.865	7.873.479	7.139.218	9.803






Lagos	Las Piedras	L. Márquez	Mombasa	Montreal	Monrovia	New Orleans	New York	P. Cardón	Puerto Lieutey	Quebec	Sidney	Texas	Trinidad	TOTAL KILOS
—	—	—	—	—	—	—	1.284	—	—	—	—	—	—	1.284
—	—	—	—	—	—	—	9.822	—	—	—	—	—	—	10.022
—	—	—	—	—	—	—	2.422	—	—	—	—	—	—	2.422
1.250	—	—	—	—	—	—	63.016	—	—	—	—	—	—	66.879
—	—	—	—	—	—	—	14.076	—	—	—	—	—	—	14.076
—	—	7.112.000	—	—	—	—	—	—	—	—	—	—	—	7.112.000
—	—	—	—	—	—	—	1.930	—	—	—	—	—	—	1.930
—	—	—	—	3.044.000	—	2.225.000	5.231.645	—	500.000	6.479.000	—	—	—	45.412.039
—	—	—	—	—	—	—	3.198	—	—	—	—	—	—	3.198
450	—	—	—	—	—	—	—	—	—	—	—	—	—	450
—	—	—	—	—	2.100	—	—	—	—	—	—	—	—	2.100
—	—	—	—	—	—	—	15.242	—	—	—	—	—	—	15.242
—	—	—	—	—	—	—	15.228	—	—	—	—	—	—	15.228
—	—	—	—	—	—	—	—	—	—	—	—	—	—	2.528
—	—	—	—	—	—	—	109.151	—	—	—	39.099	—	—	148.250
—	—	—	—	—	—	—	2.654	—	—	—	—	—	—	2.654
—	—	—	—	—	—	—	43.416	—	—	—	—	—	—	43.416
—	—	—	—	—	—	—	7.868	—	—	—	—	—	—	10.253
—	10.063.120	—	—	—	—	—	108.026	210.713.581	—	—	—	19.939.262	29.393.670	750.510.795
—	—	—	—	—	—	—	137	—	—	—	—	—	—	137
—	—	—	—	—	—	—	680	—	—	—	—	—	—	680
—	—	—	88.598	—	—	—	107.018	—	—	—	—	—	—	520.342
—	—	—	—	—	—	—	3.356	—	—	—	—	—	—	3.356
1.700	10.063.120	7.112.000	88.598	3.044.000	2.100	2.225.000	5.740.169	210.713.581	500.000	6.479.000	39.099	19.939.262	29.393.670	803.999.281

1  
2  
3  
4  
5  
6  
7  
8  
9  
10  
11  
12  
13  
14  
15  
16  
17  
18  
19  
20  
21  
22  
23

+





	MERCANCIAS	PROCEDECENCIA					TOTAL KILOS		
		Arrecife	Puerto de Cabras	Sta. Cruz de la Palma	Sta. Cruz de Tenerife	S. Sebastián de la Gomera			Valverde
1	Abonos naturales y artificiales	231.510	922.426	332.772	348.634	—	2.525	1.837.867	1
2	Accesorios de automóviles	614	1.180	3.422	765	—	—	5.981	2
3	Accesorios de maquinaria	265	1.160	3.295	59.325	—	—	64.045	3
4	Aceite de oliva	42.000	54.320	17.030	84.155	—	—	197.505	4
5	Acetunas	1.036	2.553	—	177	—	—	3.766	5
6	Acetileno	4.330	—	—	—	—	—	4.330	6
7	Agua mineral	118.745	37.157	21.045	467.956	500	—	645.403	7
8	Aguardientes	35.066	2.525	—	2.000	—	—	39.591	8
9	Alcohol	226	306	—	—	—	713	1.245	9
10	Almendras	4.200	—	—	2.000	—	—	6.200	10
11	Animales vivos	4.358	3.000	—	8.305	—	—	15.663	11
12	Anís	915	348	107	660	—	—	2.030	12
13	Aparatos de radio y accesorios	—	100	—	160	—	—	260	13
14	Arroz	9.388	27.063	6.730	16.498	—	1.372	61.051	14
15	Automóviles	69.651	22.533	42.926	102.193	—	1.000	238.303	15
16	Azúcar	101.037	103.690	—	174.932	—	—	379.659	16
17	Cacao	—	—	—	9.938	—	—	9.938	17
18	Café	6.000	8.449	—	7.615	—	—	22.064	18
19	Cal	2.000	—	2.000	6.562	—	3.000	13.562	19
20	Cáñamo y lino	1.284	—	—	—	—	—	1.284	20
21	Cañas	2.210	138.130	23.250	—	—	—	163.590	21
22	Carbón mineral	328.200	65.360	27.000	230.150	—	—	650.710	22
23	Cartón y cartulina	—	—	—	244	—	—	244	23
24	Cebollas	6.055	2.814	2.600	22.030	—	—	33.499	24
25	Cemento	538.979	248.922	15.426	403.824	—	22.229	1.229.380	25
26	Cereales	727.776	2.898.694	16.850	362.629	—	15.000	4.020.949	26
27	Cerillas	3.000	6.104	12.498	142.046	—	—	163.648	27
28	Cerveza	73.069	22.020	3.320	13.830	—	—	112.239	28
29	Cochinilla	—	4.500	—	—	—	—	4.500	29
30	Cola	2.000	120	425	14.082	—	—	16.627	30
31	Confituras	561	—	—	2.248	—	—	2.809	31
32	Conservas de frutas	520	2.160	4.005	8.434	—	—	15.119	32
33	Conservas de legumbres	2.470	740	2.090	9.115	—	—	14.415	33
34	Conserva de pescado	23.915	15.640	53.475	130.479	—	5.340	228.849	34
35	Cofiac	8.642	8.855	—	—	—	—	17.497	35
36	Cordelería	8.337	10.470	7.505	49.872	—	1.200	77.384	36
37	Cueros al pelo	1.700	—	—	100.261	—	—	101.961	37
38	Chatarra	—	—	1.700	16.900	—	—	18.600	38
39	Chocolate	6.782	1.623	5.085	20.441	—	—	33.931	39
40	Desperdicios de todas clases	—	8.250	—	780	—	—	9.030	40
41	Embutidos	482	—	600	3.153	—	—	3.935	41
42	Envases vacíos	79.825	129.603	43.040	768.438	1.050	6.762	1.028.718	42
43	Equipajes y efectos personales	1.485	—	—	3.686	—	—	5.171	43
44	Esparto ladrado	1.904	8.525	1.375	2.159	—	—	13.963	44
45	Ferretería no expresada	22.363	11.425	7.012	84.762	—	11.347	136.909	45
46	Forrajes	9.427	98.435	11.477	19.070	—	—	138.409	46
47	Frutas verdes	3.782	1.010	—	—	—	—	4.792	47
48	Galletas	7.724	3.266	7.732	40.988	—	55	59.765	48
49	Grasas	200	710	410	—	—	—	1.320	49
50	Harina de cereales	11.255	277.959	—	20.371	—	—	309.585	50
51	Harina de pescado	—	—	—	7.060	—	—	7.060	51
52	Herramientas	2.000	1.190	—	217	—	—	3.407	52
53	Hierro labrado	—	—	—	3.000	—	—	3.000	53
54	Hierro en lingotes	79.019	6.454	42.568	92.332	—	—	220.373	54
55	Hierro en planchas	4.618	2.000	46.059	68.223	—	—	120.900	55
56	Higos secos	4.121	2.273	2.000	2.600	—	—	10.994	56
57	Hojalata	9.000	—	—	17.000	—	—	26.000	57
58	Hortalizas	71.196	25.505	1.000	6.773	—	—	104.474	58
59	Insecticidas	—	170	—	8.784	—	—	8.954	59
60	Jabón común	59.719	24.400	2.018	72.362	—	—	158.499	60
61	Jabón de tocador	—	—	—	280	—	—	280	61
62	Ladrillos	109.931	208.813	22.543	209.861	—	2.000	553.148	62
63	Lámparas	—	—	—	128	—	—	128	63
64	Leche condensada	150	1.962	—	400	—	—	2.512	64
65	Legumbres verdes y secas	22.914	26.671	—	35.748	—	2.203	87.536	65
66	Licores	21.820	37.673	489	32.228	—	—	92.210	66
67	Lonas	—	—	—	1.880	—	—	1.880	67
68	Loza ordinaria	2.733	34.600	4.081	6.823	—	380	48.617	68
69	Madera de empaque	55.205	425.216	6.985	154.768	—	—	642.174	69
70	Madera de pino	36.034	82.176	51.608	15.660	—	—	185.478	70
71	Maquinaria	34.410	21.292	33.435	42.400	—	—	131.537	71
72	Mármol	2.670	3.870	2.230	1.550	—	—	10.320	72
73	Material eléctrico	1.514	2.566	—	19.190	—	197	23.467	73
74	Material telefónico	1.655	—	—	469	—	—	2.124	74
75	Miel	100	—	—	—	—	—	100	75
	Suma y sigue.	3.023.797	6.058.976	891.218	4.561.603	1.550	75.323	14.612.467	



# TRAFICO INTERINSULAR

EXPORTACION

	PROCEDENCIA	PROCEDENCIA					TOTAL KILOS		
		Arrecife	Puerto de Cabras	Sta. Cruz de la Palma	Sta. Cruz de Tenerife	S. Sebastián de la Gomera			Valverde
	Suma anterior.	3.023.797	6.058.976	891.218	4.561.603	1.550	75.323	14.612.467	
76	Motores	21.240	11.243	12.990	28.588	—	—	74.061	76
77	Muebles usados	13.353	9.054	25.261	41.598	—	—	89.266	77
78	Naranjas	84.987	18.317	50.000	139.056	—	—	292.360	78
79	Oxígeno	42.310	—	—	23.320	—	—	65.630	79
80	Papel de empaque	108.832	56.118	4.663	26.001	—	760	196.374	80
81	Papel de imprimir	49.525	—	—	6.687	—	—	56.212	81
82	Paquetería	1.783	885	2.170	498	—	—	5.336	82
83	Pasas	—	2.140	—	—	—	—	2.140	83
84	Patatas	191.727	326.151	15.300	43.910	—	—	577.088	84
85	Perfumería	—	300	—	—	—	—	300	85
86	Pescado fresco	2.300	—	13.150	16.684	—	—	32.134	86
87	Pescado salado	1.000	—	30.640	112.935	—	—	144.575	87
88	Pescado seco	19.000	1.050	39.540	86.035	—	—	145.625	88
89	Petróleos	153.000	121.567	—	42.400	—	—	316.967	89
90	Pieles	—	—	—	11.940	—	—	11.940	90
91	Pimentón	75	200	—	—	—	—	275	91
92	Pinturas	20.483	91.000	4.183	20.813	—	—	136.474	92
93	Plantas	495	—	—	—	—	—	495	93
94	Plátanos	69.850	5.250	—	2.000	—	—	77.100	94
95	Productos de farmacia	9.176	3.113	488	11.550	—	—	24.327	95
96	Productos químicos	580	1.490	1.000	13.586	150	—	16.776	96
97	Queso	—	—	—	786	—	—	786	97
98	Sal común	2.000	—	—	6.524	—	—	8.524	98
99	Sal fina	—	—	—	710	—	—	710	99
100	Semillas	2.180	360	—	22.922	—	—	25.462	100
101	Tabaco	29.925	8.511	81.800	162.808	—	612	283.656	101
102	Tejas y materiales de construcción	10.000	6.000	—	10.101	—	—	26.101	102
103	Tejidos	12.232	4.846	429	2.587	—	—	20.094	103
104	Tierras industriales	12.000	—	—	—	—	—	12.000	104
105	Tomates	200	—	1.000	—	—	—	1.200	105
106	Tuberías de todas clases y medidas	18.165	79.446	34.699	95.895	—	9.395	237.600	106
107	Turba	—	72.504	—	53.000	—	—	125.504	107
108	Uralita y similares	—	2.001	—	—	—	—	2.001	108
109	Uvas	—	330	—	—	—	—	330	109
110	Velas de parafina	100	200	—	—	—	—	300	110
111	Vidrios	226	—	—	8.305	—	—	8.531	111
112	Vino común	40.072	44.916	2.740	13.093	—	2.200	103.021	112
113	Vinos finos	—	—	—	1.596	—	—	1.596	113
114	Viruta	83.552	124.245	—	125.330	—	—	433.127	114
115	Yeso	—	160	500	2.000	—	—	2.660	115
	Totales	4.024.165	7.050.373	1.211.771	5.694.831	1.700	88.290	18.071.130	




MERCANCIAS	Alicante	Almería	Barcelona	Bilbao	Cádiz	Cartagena	Ceuta	Coruña	Fernando Póo	Gijón	Huelva	Málaga
1 Abonos naturales y artificiales . . . . .	3.178.669	45.000	4.036.045	3.960.826	91.132	—	—	—	—	—	—	433.900
2 Accesorios de automóviles . . . . .	—	—	11.198	34.477	—	—	—	—	—	—	—	—
3 Accesorios de maquinaria . . . . .	—	—	14.142	1.814	5.397	—	2.710	—	—	—	—	—
4 Aceite de oliva . . . . .	—	—	—	—	29.638	—	—	—	—	—	—	108.293
5 Aceite de pescados . . . . .	—	—	—	—	—	—	—	—	—	—	—	—
6 Aceite de semillas . . . . .	—	—	—	—	—	—	—	—	231.050	—	—	—
7 Aceitunas . . . . .	1.200	—	—	—	9.265	—	—	—	—	—	—	—
8 Acero . . . . .	—	—	—	970	—	—	—	—	—	—	—	—
9 Ácidos . . . . .	—	—	—	—	—	—	—	—	—	—	—	—
10 Agua mineral . . . . .	—	—	—	—	—	—	—	—	—	1.532	—	—
11 Aguardiente . . . . .	—	—	1.577	—	—	—	—	—	105.576	—	—	578
12 Alcohol . . . . .	699	—	34.916	—	—	—	—	—	—	—	—	2.675
13 Almendras . . . . .	16.900	1.109	613	—	—	—	—	—	—	—	—	6.763
14 Animales vivos . . . . .	—	—	—	—	—	—	—	—	—	—	—	—
15 Anís . . . . .	8.891	—	8.680	21.121	970	—	—	—	—	18.321	—	4.758
16 Arroz . . . . .	21.302	—	6.082	—	15.564	—	—	—	—	—	—	2.026
17 Automóviles . . . . .	1.685	—	66.128	19.599	63.119	—	800	1.219	21.003	—	5.650	—
18 Azúcar . . . . .	50.000	—	995	49.468	10.368	—	4.284	—	—	1.525	—	44.158
19 Cacao . . . . .	—	—	—	—	—	—	—	—	20.744	—	—	—
20 Café . . . . .	—	—	—	—	—	—	—	—	466.554	—	—	—
21 Calzados de todas clases . . . . .	10.892	—	2.430	—	—	—	—	—	—	—	—	—
22 Cáñamo y lino . . . . .	—	—	—	6.450	—	—	—	—	—	—	—	—
23 Cañas . . . . .	198.476	55.803	118.600	2.500	—	—	—	—	—	279.350	—	285.616
24 Carbón mineral . . . . .	3.360	—	—	—	—	—	—	—	—	—	—	—
25 Carbón vegetal . . . . .	—	—	10.000	—	—	—	—	—	—	—	—	523
26 Cartón y cartulina . . . . .	—	—	169.711	1.000	—	—	—	—	—	—	—	—
27 Cebollas . . . . .	143.585	—	—	—	—	—	—	—	—	—	—	—
28 Cemento . . . . .	295.317	—	17.416.288	2.233.770	200.000	—	—	—	—	4.323.020	—	447.260
29 Cereales . . . . .	5.120	—	640	—	46.000	—	—	—	—	—	—	12.000
30 Cochinilla . . . . .	—	—	—	—	1.000	—	—	—	—	—	—	—
31 Cola . . . . .	4.018	—	1.418	4.570	341	—	—	—	—	—	—	1.590
32 Confituras . . . . .	21.013	—	—	—	—	—	—	—	—	—	—	—
33 Conservas de frutas . . . . .	91.311	906	3.982	2.928	—	600	—	—	—	—	—	3.980
34 Conservas de legumbres . . . . .	25.897	19.284	16.899	21.580	1.059	—	—	—	—	7.720	—	32.113
35 Conserva de pescado . . . . .	13.995	—	6.221	13.665	18.740	—	36.052	1.460	—	11.053	—	38.706
36 Coñac . . . . .	—	—	783	1.050	261.708	—	—	—	—	—	—	—
37 Corcho en planchas y tapones . . . . .	—	—	7.195	—	—	—	—	—	—	—	—	—
38 Cordelería . . . . .	288.190	—	39.273	5.409	7.200	2.000	—	—	—	—	—	—
39 Cueros al pelo . . . . .	—	—	—	—	—	—	—	—	—	—	—	—
40 Curtidos . . . . .	—	—	325	—	—	—	—	—	—	—	—	—
41 Crín vegetal . . . . .	—	—	—	—	—	—	—	—	—	—	—	—
42 Chatarra . . . . .	500	—	—	—	—	—	—	—	135.076	—	—	—
43 Chocolate . . . . .	10.785	—	1.010	4.008	1.267	—	—	—	—	—	—	—
44 Desperdicios de todas clases . . . . .	13.516	—	1.000	—	—	—	—	—	—	—	—	—
45 Embutidos . . . . .	3.573	—	88.496	7.212	2.812	—	—	—	—	6.649	—	1.489
46 Envases vacíos . . . . .	52.432	—	545.859	14.566	17.709	—	7.160	—	25.520	75.276	—	89.765
47 Equipaje y efectos personales . . . . .	—	—	1.400	—	—	—	—	—	1.277	—	—	—
48 Esparto ladrado . . . . .	456.233	1.950	22.435	—	2.577	—	—	—	—	—	—	5.000
49 Ferrería no expresada . . . . .	256.920	2.542	1.887.548	667.987	172.681	5.874	—	17.196	—	87.105	—	20.804
50 Forrajes . . . . .	193.326	—	399.748	20.875	2.077.301	—	2.260	—	—	13.505	140.403	593.787
51 Frutas verdes . . . . .	57.060	—	—	—	1.400	—	—	—	—	—	—	—
52 Galletas . . . . .	—	—	13.379	79.027	—	—	—	—	—	2.900	—	—
53 Grasas . . . . .	—	—	3.104	3.352	—	—	—	—	2.365	—	—	—
54 Harina de cereales . . . . .	—	—	124.373	—	—	—	—	—	—	830	—	56.576
55 Harina de pescados . . . . .	—	—	—	—	7.800	642	—	—	—	—	—	5.409
56 Herramientas . . . . .	—	—	1.274	—	—	—	—	—	—	—	—	—
57 Hierro en lingotes . . . . .	5.000	—	35.784	1.924.863	6.771	—	—	—	—	22.045	—	—
58 Hierro en planchas . . . . .	5.075	—	25.115	3.721.624	1.000	—	—	—	—	29.510	—	—
59 Higos secos . . . . .	109.316	157.509	48.410	—	6.500	—	—	—	—	3.000	—	158.575
60 Hojalata . . . . .	—	—	—	82.629	1.500	—	—	—	—	44.944	—	—
61 Hortalizas . . . . .	3.633	—	—	—	—	—	—	—	—	—	—	—
62 Insecticidas . . . . .	—	—	—	17.701	—	—	—	—	—	—	—	—
63 Jabón común . . . . .	4.560	—	89.980	220	12.500	—	49.825	69.906	—	—	—	211.816
64 Jabón de tocador . . . . .	2.800	—	2.996	—	926	—	—	—	—	—	—	—
65 Ladrillos . . . . .	536.979	—	146.340	42.500	—	—	—	—	—	9.000	—	4.350
66 Leche condensada . . . . .	—	—	—	1.440	—	—	—	—	—	1.935	—	—
67 Leche vaporizada . . . . .	—	—	—	—	—	—	—	—	—	—	—	—
68 Legumbres verdes y secas . . . . .	158.943	—	62.452	94.977	16.780	1.000	—	181.995	—	1.271.288	—	56.951
69 Licores . . . . .	7.392	—	8.215	2.914	8.102	—	—	—	21.149	1.771	—	12.951
70 Lonas . . . . .	2.544	—	—	—	—	—	—	—	—	—	—	—
71 Loza fina . . . . .	—	—	36.770	—	—	—	—	—	—	2.188	—	—
72 Loza ordinaria . . . . .	16.372	—	161.444	9.408	—	—	—	20.231	—	43.874	—	2.300
73 Madera de empaque . . . . .	37.208	—	906.744	521.777	—	—	—	2.672.315	—	42.475	—	44.030
74 Madera de pino . . . . .	12.970	—	1.961.330	110.968	—	—	—	2.209.501	1.719.552	215.665	—	1.400
75 Maquinaria . . . . .	10.969	—	108.374	59.085	20.749	—	—	8.637	—	26.690	—	—
SL Suma y sigue. . . . .	6.338.626	284.103	28.657.721	13.769.730	3.118.476	10.116	103.091	5.182.460	2.749.866	6.543.171	146.053	2.690.142




Río de Oro	Santander	Sevilla	Tarragona	Valencia	Vigo	TOTAL KILOS
1.700	6.273	—	—	—	—	32.981
15.238	—	—	—	—	—	84.890
3.795	—	—	—	—	—	3.795
24.863	—	—	—	—	—	24.863
—	34.341	—	—	—	6.090	193.559
1.260	—	—	—	—	—	11.287
37.779	—	—	—	—	—	39.104
4.480	—	—	—	—	—	4.480
3.289	—	—	—	—	—	3.656
7.000	—	—	31.980	10.240	—	49.220
—	—	—	—	—	—	6.560
500	—	—	—	—	—	500
4.531	—	—	—	—	—	4.531
—	—	—	—	—	—	1.815
72.083	—	—	—	—	—	79.083
12.825	—	6.050	—	1.330	—	239.272
301.527	—	—	—	—	—	339.104
—	—	—	—	—	—	3.621
25.437	—	—	—	—	—	25.437
9.244	—	—	—	—	—	29.510
—	—	—	—	—	—	124
148	—	—	—	5.000	—	24.418
130.000	—	—	—	—	—	148
—	—	—	—	—	—	1.130.000
30.862	—	16.000	—	—	—	6.834
—	—	—	—	—	—	267.382
1.092.884	—	3.550	—	—	—	69.192
15.997	—	10.360	—	—	—	1.104.557
26.729	—	—	—	—	—	43.320
305	—	7.774	—	—	—	121.191
3.821	—	—	—	—	—	9.340
26.461	—	—	—	—	—	3.821
8.580	—	—	—	—	—	29.337
12.205	3.358	23.942	26.523	252.489	2.361	9.500
8.704	—	—	—	10.539	—	1.698.811
7.918	—	—	—	8.704	—	8.704
—	—	2.122	—	107.229	—	107.229
1.000	—	—	—	16.112	—	223.510
—	—	41.398	—	71.426	—	1.000
383	—	—	—	49.999	—	2.050.265
—	—	—	—	11.879	—	1.900
13.790	10.507	799.335	130.975	491.703	1.950	954.086
980	—	—	—	—	130	11.879
920	—	—	—	—	—	1.902.623
1.000	—	—	—	—	—	3.792
67.556	—	—	—	—	—	1.620
153.219	—	—	—	—	—	1.000
2.520	—	—	—	—	—	93.537
5.195	—	4.528	—	—	—	364.281
—	—	—	—	—	—	13.633
889.798	—	—	—	5.005	—	11.656
—	214.451	56.178	56.617	297.840	85.184	1.892
6.352	—	+	—	—	—	1.086.837
—	—	—	—	—	—	2.009.301
103.160	—	—	—	—	—	6.416
19.300	—	1.671	20.434	—	—	3.000
140	—	—	—	—	—	163.864
—	—	—	—	—	—	73.238
53.009	—	—	—	—	—	140
—	—	—	—	1.651	—	11.280
8.563	—	—	—	—	—	53.117
186.757	—	—	—	—	—	12.764
—	—	—	—	—	—	8.563
11.240	—	—	—	—	—	654.408
125	—	—	—	—	—	6.000
45.489	—	—	9.700	20.442	—	23.961
8.399	—	—	—	—	—	8.974
21.196	—	—	—	—	—	177.906
5.000	—	—	—	—	—	8.399
17.450	—	—	—	—	—	42.507
17.803	—	—	—	—	—	5.000
126.150	—	—	—	—	—	30.342
41.355	—	528	—	—	1.900	17.803
—	—	—	—	—	—	126.150
—	—	—	—	—	—	81.578
3.698.014	268.930	973.436	276.229	1.233.776	97.615	16.059.398

1  
2  
3  
4  
5  
6  
7  
8  
9  
10  
11  
12  
13  
14  
15  
16  
17  
18  
19  
20  
21  
22  
23  
24  
25  
26  
27  
28  
29  
30  
31  
32  
33  
34  
35  
36  
37  
38  
39  
40  
41  
42  
43  
44  
45  
46  
47  
48  
49  
50  
51  
52  
53  
54  
55  
56  
57  
58  
59  
60  
61  
62  
63  
64  
65  
66  
67  
68  
69  
70  
71  
72  
73  
74  
75






MERCANCIAS	Alicante	Barcelona	Bilbao	Cádiz	Ceuta	Gijón	F. Póo	La Coruña	Málaga	Melilla	Pasajes
Suma anterior.	1.873.436	3.513.167	458.402	96.740	79.712	162.094	2.618.996	31.956	53.726	5.677	617.492
76 Mármol.	—	—	—	—	—	—	500	—	—	—	803
77 Material eléctrico	—	17.432	—	—	—	—	30.640	—	7.788	—	—
78 Miel	—	—	—	—	—	—	—	—	—	—	—
79 Motores	—	—	1.500	2.747	—	5.150	33.931	—	—	—	—
80 Muebles usados	21.715	25.227	1.848	22.771	—	5.124	6.490	15.421	150	450	—
81 Naranjas	—	—	—	—	—	—	—	—	—	—	—
82 Oxígeno	—	—	—	—	—	—	150	—	—	—	—
83 Papel de empaque	—	—	—	—	—	—	11.271	—	—	—	—
84 Paquetería	—	—	—	—	—	—	—	—	—	—	—
85 Pasas	—	—	—	—	—	—	—	—	—	—	—
86 Patatas	—	14.825	—	—	—	—	150.718	—	—	—	—
87 Perfumería	—	—	—	—	—	—	—	—	—	—	—
88 Pescado fresco	—	3.347.737	—	—	520	—	—	—	—	—	—
89 Pescado seco	57.142	—	—	—	—	—	2.916.049	—	—	—	—
90 Petróleos	—	—	—	—	—	—	6.476	—	—	—	—
91 Pielés	—	4.704	—	—	—	—	—	—	—	—	—
92 Pinturas	—	—	—	—	—	—	9.676	—	—	—	—
93 Plátanos	10.414.415	16.223.112	2.654.984	816.378	806.051	885.487	—	713.308	1.310.063	96.716	1.550.531
94 Productos de farmacia	—	—	—	—	—	—	4.959	—	—	—	—
95 Productos químicos	—	120	—	—	—	—	8.706	—	—	—	—
96 Queso	—	—	—	—	—	—	586	—	—	—	—
97 Sal común.	—	—	—	—	—	—	95.900	—	—	—	—
98 Semillas	—	4.833	—	—	—	—	—	—	491	—	—
99 Tabaco	—	—	—	—	—	—	96.464	—	—	—	—
100 Tejas y materiales de construcción.	—	—	—	4.500	—	—	—	—	—	—	—
101 Tejidos	—	765	—	1.770	—	—	8.161	—	—	—	—
102 Tierras industriales	—	—	—	—	—	—	—	—	—	—	—
103 Tomates	2.338.590	8.375.932	100.141	573.440	134.621	84.933	3.668	174.576	157.297	—	63.413
104 Tuberías de todas clases y medidas.	—	—	—	—	—	—	11.788	—	—	—	—
105 Turba	—	24.948	—	—	—	—	—	—	—	—	—
106 Velas de parafina	—	735	—	—	—	—	395	—	—	—	—
107 Vidrios	—	—	—	—	—	—	540	—	—	—	—
108 Vinagre.	—	—	—	—	—	—	—	—	—	—	—
109 Vino común	—	—	—	—	—	—	74.395	—	—	—	—
110 Viruta	—	—	—	—	—	—	50.833	—	—	—	—
111 Yeso.	—	—	—	—	—	—	—	—	—	—	—
Totales.	14.705.298	31.553.537	3.216.875	1.518.346	1.020.904	1.142.788	6.141.292	935.261	1.529.965	102.393	2.232.239






Río de Oro	Santander	Sevilla	Tarragona	Valencia	Vigo	TOTAL KILOS
3.698.014	268.930	973.436	276.229	1.233.776	97.615	16.059.398
—	—	—	—	—	—	1.303
5.834	—	—	—	—	—	61.694
2.146	—	—	—	—	—	2.146
50.956	—	17.796	—	1.489	6.054	94.284
4.822	3.351	—	—	—	—	132.258
13.825	125	—	—	—	—	14.400
—	—	—	—	—	—	150
48.284	—	—	—	—	—	59.555
33.342	—	—	—	—	—	33.342
5.330	—	—	—	—	—	5.330
194.067	—	—	—	—	—	359.610
624	—	—	—	—	—	624
—	—	—	—	—	—	3.348.257
24.000	—	—	—	—	—	2.973.191
—	—	—	—	—	—	30.476
24.375	—	241	—	4.026	—	8.971
4.658	1.728.589	2.663.559	—	1.852.951	471.069	34.051
2.008	—	—	—	3.974	—	42.191.871
1.855	—	—	—	—	—	10.941
75	—	—	—	—	—	10.681
50.155	—	—	—	—	—	661
—	—	—	—	—	—	146.055
25.336	134.705	—	—	—	—	5.324
2.718	—	—	—	—	—	256.505
84.542	—	880	—	2.148	—	7.218
21.100	—	—	—	—	—	98.266
—	179.166	3.019.088	—	578.724	151.158	21.100
11.001	—	5.600	—	—	—	15.934.747
—	—	59.780	—	—	—	28.389
10.741	—	—	—	—	—	24.948
950	—	—	—	—	—	60.910
116.320	—	—	—	—	—	11.281
—	—	—	—	—	—	950
3.149	—	—	—	—	—	190.715
—	—	—	—	—	—	50.833
—	—	—	—	—	—	3.149
4.440.227	2.314.866	6.740.380	276.229	3.677.088	725.896	82.273.584

76  
77  
78  
79  
80  
81  
82  
83  
84  
85  
86  
87  
88  
89  
90  
91  
92  
93  
94  
95  
96  
97  
98  
99  
100  
101  
102  
103  
104  
105  
106  
107  
108  
109  
110  
111






MERCANCIAS	Amberes	Amsterdam	Belfast	Bremen	Burdeos	Casablanca	Copenhague	Dublin	Dunkerke	Génova	Glasgow	Gothemburgo
1 Accesorios de maquinaria . . . . .	—	—	—	—	—	—	—	—	—	—	—	—
2 Automóviles . . . . .	—	—	—	—	—	—	—	—	—	—	—	—
3 Cebollas . . . . .	—	—	—	—	—	—	—	58.183	—	—	—	—
4 Cochinilla . . . . .	—	—	—	—	—	—	—	—	—	—	—	—
5 Conservas de pescados . . . . .	—	—	—	—	—	565	—	—	—	679.056	—	—
6 Chatarra . . . . .	—	—	—	—	—	—	—	—	—	—	—	—
7 Equipaje y efectos personales . . . . .	—	—	—	—	—	—	—	—	—	—	—	—
8 Legumbres verdes y secas . . . . .	—	—	—	—	—	—	—	—	—	—	—	—
9 Licores . . . . .	—	—	—	—	—	—	—	—	—	1.065	—	—
10 Madera de pino . . . . .	—	—	—	—	—	—	—	—	—	—	—	—
11 Maquinaria . . . . .	—	—	—	—	—	—	—	—	—	—	—	—
12 Muebles usados . . . . .	—	—	—	—	—	—	—	—	—	—	—	98
13 Naranjas . . . . .	—	—	—	—	—	—	—	—	—	—	—	—
14 Patatas . . . . .	—	—	—	—	—	—	—	107.511	—	—	—	—
15 Pescado fresco . . . . .	1.005	—	—	—	—	—	—	—	—	—	—	—
16 Plátanos . . . . .	34.388	252.550	144.481	—	176.590	951.207	7.191.509	1.627.007	—	7.676.123	21.954	16.572.224
17 Tabaco . . . . .	—	26.807	—	—	—	—	—	—	—	—	—	—
18 Tomates . . . . .	1.451.910	239.502	7.800	91.545	335.457	22.565	1.257.583	2.327.096	17.393	1.031.712	7.776	530.232
19 Vino común . . . . .	—	—	—	—	—	—	—	—	—	—	—	—
Totales . . . . .	1.487.303	518.859	152.281	91.545	512.047	974.337	8.449.092	4.119.797	17.393	9.387.956	29.730	17.102.554





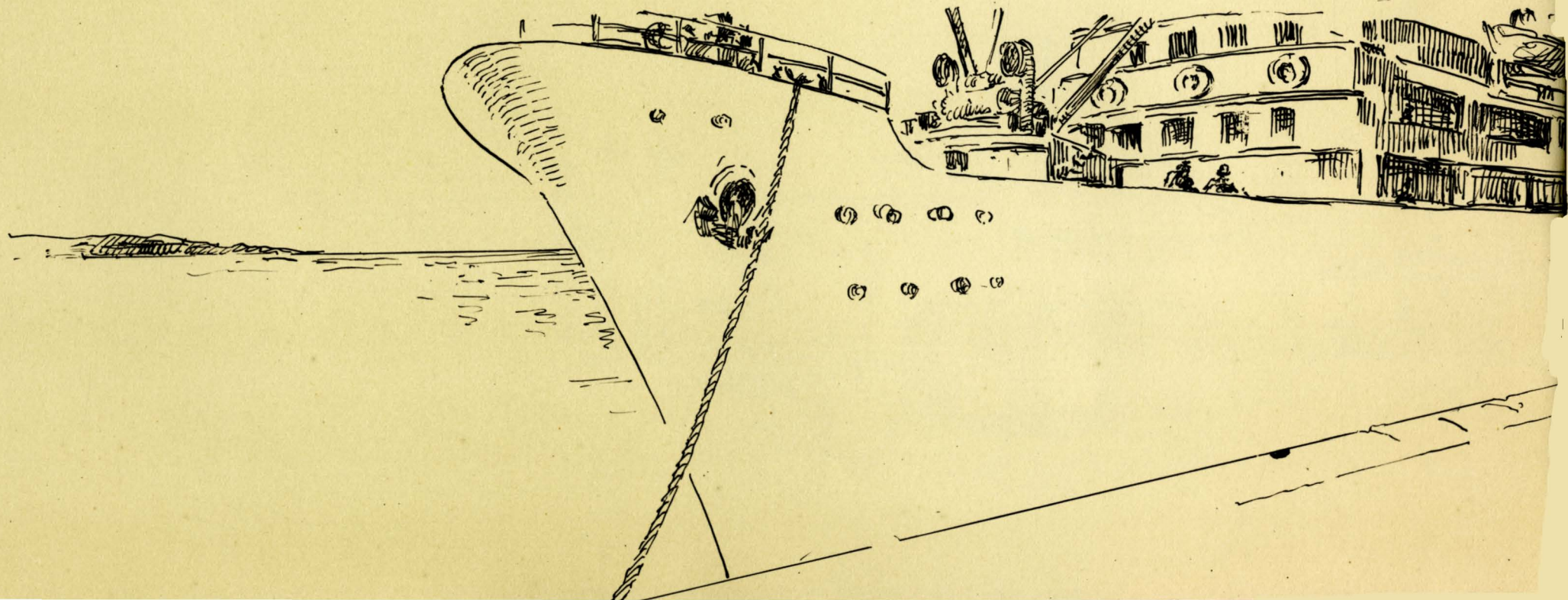
Hamburgo	Hull	Le Havre	Liverpool	Londres	Marsella	Nantes	Oslo	Rotterdam	Southampton	Tánger	Trieste	Túnez	TOTAL KILOS
—	—	—	—	343	—	—	—	—	—	—	—	—	343
—	—	—	3.890	1.016	—	—	—	—	—	—	—	—	4.906
—	—	—	601.437	875.857	—	—	—	—	—	—	—	—	1.535.577
—	—	—	—	1.033	—	—	—	—	—	—	—	—	1.033
—	—	654	—	—	165.130	—	—	940	11.020	—	—	216	857.581
567	—	—	—	—	—	—	—	—	—	100.000	—	—	100.000
—	—	335	—	1.057	—	—	—	—	—	—	—	—	1.624
—	—	—	—	6.245	3.981	203	—	—	—	—	—	—	10.764
—	—	—	—	—	—	—	—	—	—	—	—	—	1.065
—	—	—	—	—	—	—	—	6.807.925	—	—	—	—	6.807.925
—	—	—	—	14.101	—	—	—	—	—	—	—	—	14.101
—	—	—	—	2.782	3.154	—	—	—	—	—	—	—	5.936
—	—	—	—	—	—	—	—	—	—	—	—	—	98
—	—	—	4.357.364	5.714.626	—	—	—	—	102.540	—	—	—	10.282.041
11.114.088	—	1.037.935	—	3.457.024	3.736.416	—	2.196.371	50.000	152.084	—	—	470.421	60.344.179
5.066.234	132.943	990.589	3.481.807	16.675	2.338.303	98.042	216.970	691.707	1.789.891	—	27.475	42.896	77.002.239
—	—	—	24.444.916	2.492	—	—	—	—	—	—	—	—	2.492
16.180.889	132.943	2.029.513	32.889.414	43.918.378	6.263.659	98.245	2.413.341	7.550.572	2.055.535	100.000	27.475	513.533	157.016.391

1  
2  
3  
4  
5  
6  
7  
8  
9  
10  
11  
12  
13  
14  
15  
16  
17  
18  
19






MERCANCIAS		Accra	Apapa	Bathurts	Calabar	Dakar	Duala	Freectown
1	Accesorios de maquinaria . . . . .	—	—	—	—	—	—	—
2	Automóviles . . . . .	1.525	—	1.300	—	—	—	—
3	Cebollas . . . . .	—	—	—	10.700	—	9.000	14.956
4	Conservas de frutas . . . . .	—	—	—	—	—	—	—
5	Conservas de pescados . . . . .	—	—	—	—	—	—	2.400
6	Embutidos . . . . .	—	—	—	—	—	—	—
7	Equipaje y efectos personales . . . . .	—	—	—	—	—	—	—
8	Ferretería no expresada . . . . .	—	—	—	—	—	—	—
9	Frutas verdes . . . . .	—	—	—	—	—	—	56
10	Harina de cereales . . . . .	—	—	—	—	—	—	—
11	Herramientas . . . . .	—	—	—	—	—	—	—
12	Hielo . . . . .	—	—	—	—	—	—	875
13	Hortalizas . . . . .	—	—	—	—	—	—	—
14	Ladrillos . . . . .	—	—	—	—	—	—	—
15	Legumbres verdes y secas . . . . .	—	—	—	—	—	—	—
16	Maquinaria . . . . .	—	—	—	—	—	—	—
17	Muebles . . . . .	—	—	—	—	—	—	8.294
18	Patatas . . . . .	285.620	4.060	234.910	129.260	19.455	391.055	22.632
19	Pescado seco . . . . .	—	—	—	—	—	—	—
20	Sal común . . . . .	—	—	—	—	—	—	—
21	Tejidos . . . . .	—	—	—	—	—	—	1.960
22	Tomates . . . . .	—	—	—	—	—	—	—
23	Velas de parafina . . . . .	—	—	—	—	—	—	—
24	Vino común . . . . .	—	—	—	—	—	—	—
25	Vinos finos . . . . .	—	—	—	—	—	—	—
	Totales . . . . .	287.145	4.060	236.210	139.960	19.455	400.055	51.173





Lagos	Lobito	Matadí	Monrovia	Port Gentil	Port Harcourt	Ponte Noire	Río Janeiro	Sapele	Takoradi	TOTAL KILOS
—	—	—	287	—	—	—	—	—	—	287
1.865	1.800	—	10.117	—	—	—	—	1.235	—	17.842
41.300	1.859	28.000	17.287	—	—	—	—	50.803	—	173.905
—	—	—	668	—	—	—	—	6.220	—	6.888
—	—	—	9.200	—	—	—	—	1.994	—	13.594
948	—	—	—	—	—	—	—	—	—	948
916	—	—	—	—	485	—	—	—	—	1.401
—	—	—	1.020	—	—	—	—	1.511	—	2.531
—	—	—	—	—	—	—	—	—	—	56
—	—	—	4.643	—	—	—	—	565	—	565
—	—	—	—	—	—	—	—	—	—	4.643
8.956	—	—	506	—	—	—	5.000	—	—	5.000
21.760	—	—	—	—	—	—	—	—	—	10.337
24.000	—	—	—	—	—	—	—	40.000	—	61.760
—	—	4.939	261	—	—	—	—	11.363	—	24.000
—	—	—	6.518	—	—	—	—	—	—	16.563
14.022	—	—	31.451	—	1.350	—	—	—	—	6.518
472.322	172.700	6.216.205	873.359	96.900	275.040	130.640	—	593.352	91.846	55.117
—	—	—	645	—	—	—	—	23.536	—	10.009.356
—	—	—	—	—	—	—	—	14.580	—	24.181
10.012	—	3.030	700	—	—	—	—	—	—	14.580
—	—	57.368	232	—	—	—	—	—	—	15.702
—	—	—	—	—	—	—	—	—	—	232
—	—	—	—	—	1.466	—	—	53.458	—	110.826
—	—	—	—	—	—	—	—	—	—	1.466
596.101	176.359	6.309.542	956.894	96.900	278.341	130.640	5.000	798.617	91.846	10.578.298

1  
2  
3  
4  
5  
6  
7  
8  
9  
10  
11  
12  
13  
14  
15  
16  
17  
18  
19  
20  
21  
22  
23  
24  
25





## AGUA SUMINISTRADA A LOS BUQUES Y DEMAS EMBARCACIONES

MESES	MUELLES			ALGIBES	TOTALES
	S. Catalina	La Luz	Total	Particulares	Metros <sup>3</sup>
Enero . . . . .	1.288	727	2.015	19.745	21.760
Febrero . . . . .	865	865	1.973	19.223	21.196
Marzo . . . . .	1.332	581	1.913	23.175	25.008
Abril . . . . .	1.482	651	2.133	24.813	26.946
Mayo . . . . .	1.585	722	2.307	22.957	25.264
Junio . . . . .	1.224	652	1.876	23.115	24.991
Julio . . . . .	1.296	861	2.157	22.132	24.289
Agosto . . . . .	1.141	770	1.911	21.051	22.962
Septiembre . . . . .	888	568	1.456	19.863	21.319
Octubre . . . . .	1.204	888	2.092	21.320	23.412
Noviembre . . . . .	1.057	952	2.009	18.401	20.410
Diciembre . . . . .	1.027	934	1.981	23.645	25.626
Totales . . . . .	14.632	9.191	23.823	259.440	283.263

## SUMINISTROS DE COMBUSTIBLES LIQUIDOS A LA NAVEGACION POR COMPAÑIAS PETROLIFERAS Y MESES

MESES	Sociedad Petrolifera Española (SHELL)	Cory Brothers	Standard Oil Company of Spain, S. A.	The Texas Comp. S. A. E.	Compañía Española de Petróleos, S. A. C. E. P. S. A.	TOTALES Toneladas
Enero . . . . .	61.934'920	17.176'276	10.367'503	—	—	89.478'599
Febrero . . . . .	70.001'203	19.164'090	13.116'922	—	—	102.282'215
Marzo . . . . .	71.354'322	20.735'288	18.964'960	—	—	111.054'570
Abril . . . . .	83.100'293	19.443'135	11.786'374	—	—	114.329'802
Mayo . . . . .	76.058'340	17.048'021	18.633'876	—	—	111.740'237
Junio . . . . .	68.791'289	23.453'403	9.667'316	—	—	101.912'008
Julio . . . . .	70.685'969	20.368'068	15.686'812	114'740	1.386'500	108.242'159
Agosto . . . . .	70.628'508	21.224'413	16.804'978	—	1.386'500	110.044'399
Septiembre . . . . .	67.185'935	12.389'838	19.020'813	—	1.312.500	99.909'086
Octubre . . . . .	67.252'504	22.009'704	12.412'443	211'680	1.419'500	103.305'831
Noviembre . . . . .	69.393'798	19.354'654	10.975'352	449'460	1.580'000	101.753'264
Diciembre . . . . .	72.741'076	22.948'082	13.863'674	436'000	1.445'850	111.434'682
Totales . . . . .	849.128'157	235.314'872	171.301'093	1.211'880	8.530'850	1.265.486'852

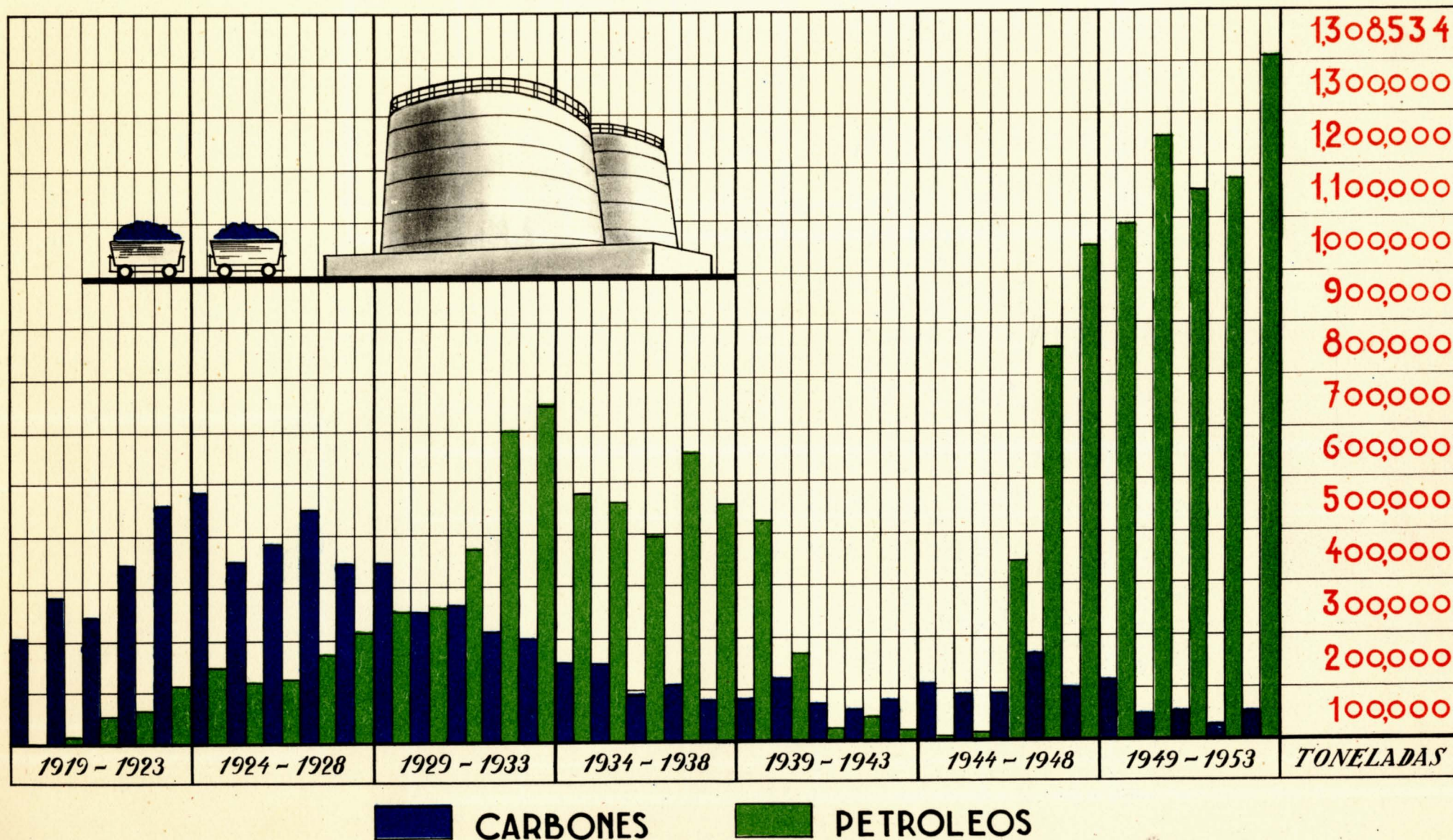
## SUMINISTRO DE CARBONES A LA NAVEGACION

MESES	Toneladas
Enero . . . . .	992'000
Febrero . . . . .	1.872'000
Marzo . . . . .	3.308'000
Abril . . . . .	1.851'000
Mayo . . . . .	4.132'500
Junio . . . . .	3.598'000
Julio . . . . .	4.663'000
Agosto . . . . .	1.107'000
Septiembre . . . . .	4.261'500
Octubre . . . . .	1.709'500
Noviembre . . . . .	2.351'500
Diciembre . . . . .	1.375'900
TOTAL . . . . .	31.221'900



# IMPORTACIÓN DE CARBONES Y PETROLEOS

POR EL PUERTO DE LA LUZ EN LOS AÑOS QUE SE EXPRESAN.





# RESUMEN DEL TRAFICO MARITIMO

IMPORTACION	KILOS
Interinsular . . . . .	80.182.177
Península. . . . .	157.581.229
Gran Cabotaje. . . . .	566.419.973
Altura . . . . .	803.999.281
TOTAL. . . . .	1.608.182.660
EXPORTACION	
Interinsular . . . . .	18.071.130
Península . . . . .	82.273.584
Gran Cabotaje. . . . .	157.016.391
Altura . . . . .	10.578.298
TOTAL. . . . .	267.939.403
SUMINISTROS A LA NAVEGACION	
Petróleos suministrados . . . . .	1.265.486.852
Carbones suministrados . . . . .	31.221.900
Agua suministrada . . . . .	283.263.000
TOTAL. . . . .	1.579.971.752
TOTAL DEL TRAFICO MARITIMO. . . . .	3.456.093.815








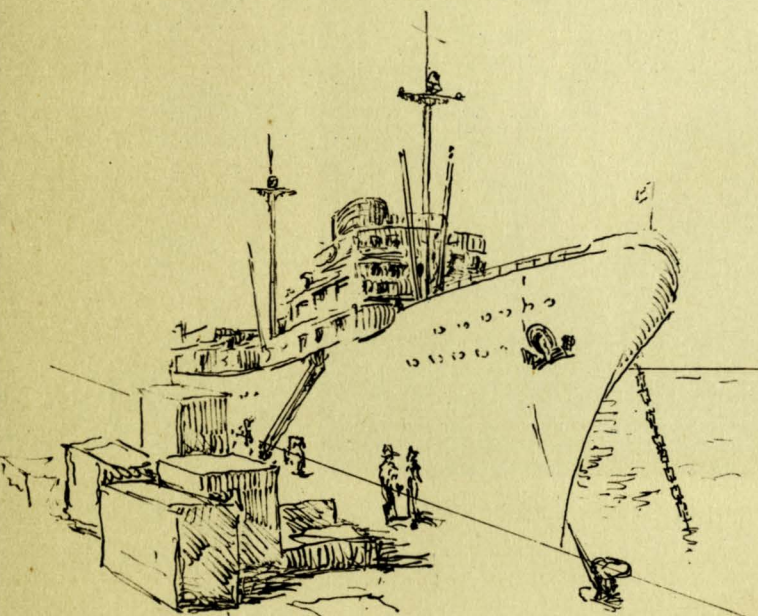
### MOVIMIENTO DE MERCANCIAS DE TRAFICO MAS FRECUENTE

CONCEPTOS	Importación Kgs.	Exportación Kgs.	TOTAL Kgs.
Abonos naturales y artificiales . . . . .	25.197.385	—	25.197.385
Carbón mineral. . . . .	49.094.691	—	49.094.691
Cemento . . . . .	36.392.488	—	36.392.488
Cereales . . . . .	52.183.988	—	52.183.988
Forrajes . . . . .	20.083.698	—	20.083.698
Maderas . . . . .	38.474.326	—	38.474.326
Patatas . . . . .	12.408.479	11.273.856	23.682.335
Pescado seco . . . . .	—	13.128.172	13.128.172
Plátanos . . . . .	—	102.613.150	102.613.150
Tomates . . . . .	—	92.953.888	92.953.888
Petróleos . . . . .	1.308.534.045	—	1.308.534.045

### DATOS COMPARATIVOS DEL MOVIMIENTO DE MERCANCIAS EN EL PERIODO 1943-1953

AÑOS	Importación Toneladas	Exportación Toneladas	TOTALES Toneladas
1943	260.900	101.291	362.191
1944	270.290	111.841	382.131
1945	256.642	120.614	377.256
1946	650.031	162.657	812.688
1947	1.131.926	204.153	1.336.079
1948	1.297.926	222.297	1.520.223
1949	1.445.284	234.115	1.679.399
1950	1.469.163	226.578	1.695.741
1951	1.382.766	259.136	1.641.902
1952	1.372.956	250.768	1.623.724
1953	1.608.182	267.939	1.876.121


NOTA.—En la Exportación no se incluyen los Carbones y Petróleos para suministros a la navegación.






# MOVIMIENTO *de* MERCANCIAS

*AÑO.*  
1913




*TONELADAS.*  
1.157.925

1923



842.579

1933




1.250.705

1943



362.191

1953



1.764.294




## MOVIMIENTO DE BUQUES

NACIONALIDADES	ENERO		FEBRERO		MARZO		ABRIL		MAYO		JUNIO		JULIO	
	N.º	Tonelada	N.º	Tonelada	N.º	Tonelada	N.º	Tonelada	N.º	Tonelada	N.º	Tonelada	N.º	Tonelada
<b>MOTOR</b>														
Españoles . . . . .	234	225.888	214	201.128	213	216.471	224	210.738	226	201.497	548	212.029	247	202.699
Alemanes . . . . .	8	30.916	14	59.346	17	57.868	18	75.929	19	75.641	13	47.113	14	55.755
Argentinos . . . . .	17	129.795	21	145.431	14	108.608	15	122.386	20	151.778	19	142.394	17	123.849
Belgas . . . . .	6	40.532	6	36.244	8	52.066	4	23.299	9	65.935	5	38.337	9	60.662
Brasileños . . . . .	1	5.408	—	—	2	11.318	—	—	1	49	1	—	—	—
Chilenos . . . . .	—	—	1	3.990	—	—	—	—	—	—	—	—	1	541
Dinamarqueses . . . . .	14	52.884	13	34.580	14	42.290	16	56.321	12	36.980	9	36.280	14	53.921
Dominicanos . . . . .	—	—	—	—	—	—	—	—	—	—	—	—	—	—
Finlandeses . . . . .	2	9.175	2	10.821	1	3.960	3	13.039	6	28.993	—	—	2	8.604
Franceses . . . . .	12	72.699	9	77.456	8	74.869	12	79.727	11	89.496	9	81.267	8	64.607
Griegos . . . . .	1	260	—	—	1	260	2	11.733	—	—	2	4.490	2	4.490
Holandeses . . . . .	13	66.061	26	112.301	18	86.647	15	120.147	10	54.225	10	63.479	9	52.997
Hondureños . . . . .	1	12.224	—	—	—	—	—	—	—	—	—	—	1	10.277
Ingléses . . . . .	63	576.907	65	588.012	88	707.631	82	726.015	74	700.447	75	681.195	76	710.450
Irlandeses . . . . .	—	—	—	—	—	—	—	—	—	—	—	—	—	—
Israelitas . . . . .	—	—	—	—	—	—	1	5.117	—	—	—	—	—	—
Italianos . . . . .	13	89.887	16	90.116	23	157.936	16	151.694	19	152.080	18	144.631	16	92.584
Liberianos . . . . .	—	—	—	—	2	7.509	2	27.654	—	—	1	7.054	1	7.054
Neozelandeses . . . . .	—	—	—	—	—	—	—	—	—	—	—	—	1	3
Noruegos . . . . .	23	112.228	18	101.700	18	71.569	16	76.761	16	61.090	12	51.371	15	60.968
Norteamericanos . . . . .	—	—	1	7.943	3	10.189	1	10.169	2	20.613	1	31	2	10.234
Panameños . . . . .	5	27.734	3	12.051	5	22.129	6	15.522	6	51.937	2	14.445	5	31.470
Portorriqueños . . . . .	—	—	1	136	1	136	—	—	—	—	—	—	—	—
Portugueses . . . . .	12	15.385	8	8.368	9	8.592	8	14.551	10	8.968	8	8.528	10	8.457
Sud-Africanos . . . . .	1	2.709	1	7.605	1	7.605	1	2.709	—	—	1	2.709	1	7.605
Suecos . . . . .	19	77.387	35	125.968	41	116.086	31	99.960	35	133.345	22	78.770	26	98.195
Suizos . . . . .	—	—	—	—	—	—	2	1.085	—	—	—	—	—	—
Uruguayos . . . . .	—	—	—	—	—	—	—	—	—	—	—	—	—	—
Sumas . . . . .	445	1.548.079	454	1.618.300	487	1.773.739	475	1.844.556	476	1.833.074	465	1.614.123	477	1.665.412
<b>VELA</b>														
Españoles . . . . .	67	4.485	89	6.786	108	8.121	105	8.015	115	8.961	91	7.983	99	8.295
TOTALES . . . . .	512	1.552.564	543	1.625.086	595	1.781.860	580	1.852.571	591	1.842.035	556	1.622.106	576	1.673.707


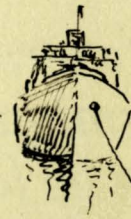

## MOVIMIENTO DE LA NAVEGACION EN EL PERIODO 1943-1953

AÑOS	VAPORES		VELEROS		TOTALES	
	Número	Toneladas	Número	Toneladas	Número	Toneladas
1943	2.097	1.483.139	1.066	60.242	3.163	1.543.381
1944	2.059	1.401.127	1.199	64.856	3.258	1.465.983
1945	1.976	1.567.231	1.387	69.898	3.363	1.637.129
1946	3.138	4.447.943	1.425	84.202	4.563	4.532.145
1947	3.621	6.551.809	1.392	75.102	5.013	6.626.911
1948	4.517	8.319.277	1.114	68.260	5.631	8.387.537
1949	4.735	16.007.545	1.122	85.514	5.855	16.093.059
1950	4.976	17.046.114	1.059	83.419	6.035	17.129.533
1951	4.524	15.544.575	991	88.610	5.515	15.633.185
1952	5.161	17.029.341	836	73.859	5.997	17.103.200
1953	5.608	20.493.940	1.233	95.319	6.841	20.589.259






AGOSTO		SEPTIEMBRE		OCTUBRE		NOVIEMBRE		DICIEMBRE		TOTALES	
N.º	Tonelada	N.º	Tonelada	N.º	Tonelada	N.º	Tonelada	N.º	Tonelada	N.º	Tonelada
224	192.161	215	212.762	253	198.028	239	210.551	267	253.153	2.814	2.537.185
15	64.178	14	59.132	13	58.736	16	69.315	23	102.907	184	756.836
16	126.096	11	86.161	16	124.177	14	112.083	18	128.194	198	1.500.951
8	51.630	7	48.799	7	41.359	8	59.175	9	64.222	86	582.250
1	11.500	2	8.876	1	399	—	—	2	2.311	10	39.861
—	—	—	—	—	—	—	—	—	—	2	4.531
14	50.125	7	26.861	8	36.373	11	41.719	17	69.025	149	537.359
1	218	—	—	—	—	—	—	—	—	1	218
2	9.696	2	10.567	1	4.784	2	9.851	1	5.717	24	115.207
8	70.345	8	83.588	10	75.541	9	90.045	13	115.974	117	975.614
2	11.733	4	8.012	2	5.209	2	709	1	3.575	19	50.471
15	79.604	12	68.715	14	81.734	12	71.560	14	80.735	168	938.205
—	—	—	—	—	—	—	—	—	—	2	22.501
75	699.175	92	849.068	86	718.824	83	740.236	71	659.421	930	8.357.381
1	5.368	—	—	—	—	—	—	—	—	1	5.368
—	—	—	—	—	—	—	—	—	—	1	5.117
14	108.234	14	91.510	15	81.246	8	64.760	13	96.509	185	1.321.187
1	7.054	2	14.108	2	24.956	2	24.956	—	—	13	120.345
—	—	—	—	—	—	—	—	—	—	1	3
11	67.696	9	37.702	16	76.198	16	69.512	13	55.459	183	842.254
—	—	—	—	—	—	—	—	—	—	11	59.193
1	2.825	3	14.331	3	15.966	1	10.195	5	38.231	45	256.836
1	648	—	—	—	—	—	—	—	—	3	920
7	7.968	5	1.480	3	760	2	532	9	3.041	91	86.630
1	2.709	1	9.879	—	—	3	17.921	1	9.879	12	66.434
20	80.831	21	99.768	20	85.589	40	123.660	32	123.956	342	1.243.515
2	10.990	—	—	3	16.350	1	5.450	2	9.912	10	43.787
2	12.070	—	—	—	—	2	8.519	—	—	4	20.589
442	1.672.853	429	1.731.319	473	1.647.229	472	1.730.763	511	1.822.221	5.606	20.490.668
103	9.202	105	8.706	121	8.424	105	9.493	127	10.120	1.235	98.591
545	1.682.055	534	1.740.025	594	1.655.653	577	1.740.256	638	1.832.341	6.841	20.589.259



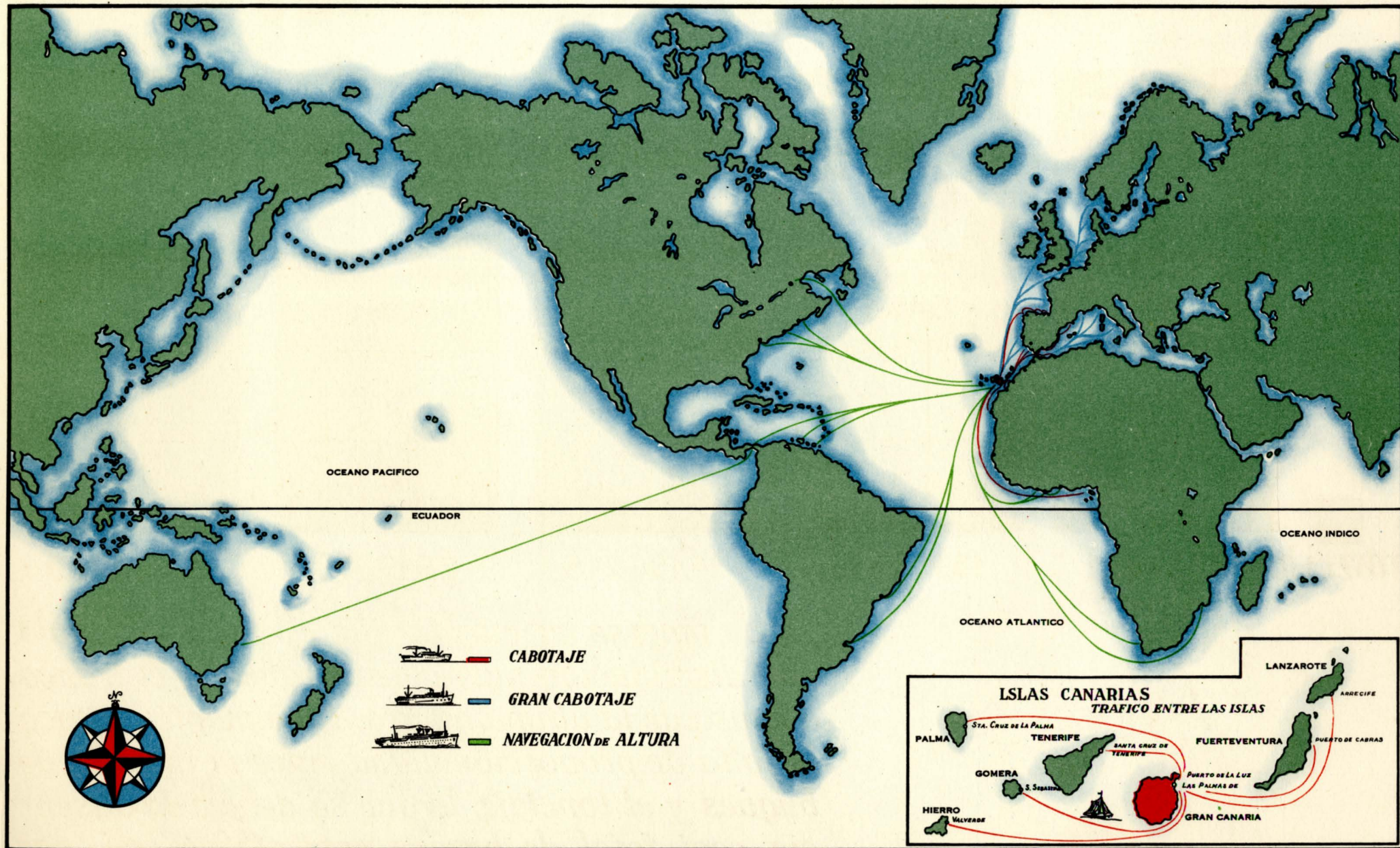


# MOVIMIENTO DE BUQUES



*Es de tenerse en cuenta que el año 1943 tuvo una disminución muy considerable en el tráfico a causa de la última guerra. Igualmente destaca la falta de proporcionalidad entre el número de buques y el tonelaje, lo que se debe a la ausencia casi total de barcos extranjeros que, por unidad, tienen un tonelaje muy superior.*






1953



## MOVIMIENTO DE PASAJEROS Y TRIPULANTES

MESES	PASAJEROS				Tripulantes	Movimiento total de pasajeros y tripulantes
	Embarque	Desembarque	Tránsito	TOTAL		
Enero . . . . .	4.061	4.181	12.209	20.451	20.353	40.804
Febrero . . . . .	3.635	3.538	13.604	20.777	21.371	42.148
Marzo . . . . .	3.439	3.554	19.573	26.566	22.580	49.146
Abril . . . . .	3.679	4.513	19.388	27.580	22.435	50.015
Mayo . . . . .	3.307	3.773	23.539	30.619	23.396	54.015
Junio . . . . .	3.811	4.004	19.269	27.084	23.988	51.072
Julio . . . . .	3.983	4.429	18.779	27.191	21.954	49.145
Agosto . . . . .	4.679	2.959	20.150	27.788	21.001	48.789
Septiembre . . . . .	5.104	5.168	17.399	27.671	22.326	49.997
Octubre . . . . .	4.815	4.566	17.763	27.144	20.849	47.993
Noviembre . . . . .	3.547	3.239	15.254	22.040	23.952	45.992
Diciembre . . . . .	5.036	5.216	19.129	29.381	24.769	54.150
Totales . . . . .	49.096	49.140	216.056	314.292	268.974	583.266





# PASAJEROS <sup>y</sup> TRIPULANTES



*AÑO*

*PASAJEROS*


*TRIPULANTES*

1913	16.031	247.299
1923	13.620	178.586
1933	52.608	216.239
1943	113.803	73.638
1953	98.236	268.974



## PESCA ENTRADA EN ESTE PUERTO

MESES	Atún	Calamares	Corvina	Fresco	Hígado	Lan-gosta	Marra-jos	Merluza	Pesca-dilla	Raba	Salado	Sub-Pro-ductos	TOTAL KILOS
Enero . . . . .	498.184	—	9.390	1.507.177	—	—	1.370	202.389	—	—	352.571	—	2.571.081
Febrero . . . . .	4.358	—	70.571	1.406.719	—	—	369	193.380	—	—	236.169	72.486	1.984.052
Marzo . . . . .	17.044	—	29.128	981.249	—	270	700	62.350	—	—	211.862	—	1.302.606
Abril . . . . .	—	270	606.172	2.360.087	8.261	—	200	151.105	—	2.184	402.973	—	3.531.252
Mayo . . . . .	—	26.500	1.279.028	2.318.998	24.567	—	160	35.250	80.130	—	380.040	—	4.144.673
Junio . . . . .	—	4.790	1.268.323	2.315.353	21.027	—	100	67.910	16.180	—	432.542	—	4.126.225
Julio . . . . .	18.132	43.890	509.568	2.578.852	7.379	—	400	58.511	17.130	—	534.543	—	3.768.405
Agosto . . . . .	541.222	23.920	34.063	1.977.185	1.223	12	510	68.660	90.540	—	428.393	—	3.165.728
Septiembre . . . . .	757.862	19.200	15.186	730.212	235	—	1.504	22.413	37.250	—	206.689	—	1.790.551
Octubre . . . . .	785.978	—	19.851	676.923	2.998	325	4.735	30.840	81.060	—	229.880	—	1.832.590
Noviembre . . . . .	543.876	—	36.261	1.858.991	2.088	—	1.665	42.880	17.750	—	455.460	—	2.958.971
Diciembre . . . . .	463.440	29.730	94.578	1.968.188	1.350	—	2.773	119.022	—	—	474.383	—	3.153.464
Totales . . . . .	3.630.096	148.300	3.972.119	20.679.934	70.128	607	14.486	1.054.710	340.040	2.184	4.345.505	72.486	34.329.595





# APORTACIÓN DEL PUERTO DE LAS PALMAS A LA RENTA PESQUERA NACIONAL




12,5%



7,63%



6,04%



5,04%



5,03%








4,63%



## RELACION DE CASAS ARMADORAS QUE TIENEN CONSIGNACION EN ESTA PLAZA

NACIONALIDAD	DOMICILIO	CONSIGNATARIO	NACIONALIDAD	DOMICILIO	CONSIGNATARIO
 <b>ARGENTINA</b>					
Compañía Argentina de Pesca	Buenos Aires	Elder Dempster	Porta-Reederei GMBH	Hamburgo	Ahlers & Rhan
Compañía Argentina de Navegación			Soth African Lines Ltd.	Cape-Tonw	Srs. Sauermann
DODERO	Buenos Aires	Aucona	Robert Bornhofen	Hamburgo	Ahlers & Rhan
Flota Mercante del Estado	Buenos Aires	Elder Dempster	Rud. Christ. Gribel	Luebeck	Ahlers & Rhan
Geamar S. R. L.	Buenos Aires	Juan Ojeda Alvarez	Reeder-Unión A. G.	Kiel	Ahlers & Rhan
Louis Dreyfus & Company	Buenos Aires	Elder Dempster	Sartori & Berger	Hamburgo	Ahlers & Rhan
Navemar S. A. de Navegación	Buenos Aires	Elder Dempster	Schulte & Bruns	Hamburgo	Ahlers & Rhan
Oceánica Compañía Argentina de Navegación	Buenos Aires	Elder Dempster	Schluessel Reederei	Bremen	Ahlers & Rhan
			Trasatlanta-Schiffahrts GMBH	Hamburgo	Ahlers & Rhan
			Thomas Entz Tanker	Rendsburg	Ahlers & Rhan
			Unión-Afrika Linien	Hamburgo	A. Paukner
			Woermann-Linie	Hamburgo	Srs. Sauermann
			Willy H. Schlieker & Co.	Hamburgo-Altona	Ahlers & Rhan
 <b>ALEMANIA</b>			 <b>BELGICA</b>		
Ahrenkiel & Bene	Hamburgo	Ahlers & Rhan	Agence Maritime Internationale, S. A.	Amberes	Elder Dempster
Atlas Roederei A. G.	Enden	Ahlers & Rhan	«Alpina» Transports et Affretements, S. A.	Antwerp	Blandy Brothers
Bernhard Howaldt	Hamburgo	Ahlers & Rhan	Armennt-Deppe S. A.	Antwerp	Blandy Brothers
Bauermann & Metzendorf	Hamburgo	Ahlers & Rhan	Belgian Fruit Lines, S. A.	Amberes	Elder Dempster
Dampfschiffahrts-Gesellschaft Hanseatischer Afrikadienst	Hamburgo	Ahlers & Rhan	Compañie Maritime Belge, S. A. (Lloyd Royal)	Amberes	Elder Dempster
Deutsche Ost-Africa Linie	Hamburgo	Srs. Sauermann	Esso Standard	Antwerp	Cory Brothers
Ernst Russ	Hamburgo	Ahlers & Rhan	John P. Best & Co.	Antwerp	Cory Brothers
Egon Oldendorff	Lubeck	Srs. Sauermann	Louis & Sheid	Antwerp	Miller y Cia., S. A.
Erste Deutsche Walfang Gesellschaft	Hamburgo	Srs. Sauermann			
F. Laeisz	Hamburgo	Ahlers & Rhan			
Fisser & v. Doornum	Hamburgo	Ahlers & Rhan			
Hamburg-Suedamerikanische	Hamburgo	Ahlers & Rhan			
Hanseatischer Afrikadienst: Franz L. Nimts	Hamburgo	Ahlers & Rhan			
H. M. Gehrckens	Hamburgo	Ahlers & Rhan			
Hugo Stinnes Zweigniederlassung	Hamburgo	Ahlers & Rhan			
Hanseatischer Tankschiffreederei	Hamburgo	Ahlers & Rhan			
Hendrik Fisser A. G.	Enden	Ahlers & Rhan			
John T. Esseberger	Hamburgo	Srs. Sauermann			
Leonhardt & Bluberg	Hamburgo	Ahlers & Rhan			
Knoehr & Burchard Nfl.	Hamburgo	Ahlers & Rhan			
Orion-Schiffahrts-Gesellschaft	Hamburgo	Ahlers & Rhan			
Olea-Tankschiffahrtsgesellschaft	Hamburgo	Ahlers & Rhan			
Oldenburg-Portugiesische Dampfschiffs-Rhederei	Hamburgo	Ahlers & Rhan			
Norddeutscher Lloyd	Hamburgo	A. Paukner			
Nordfriesische Reederei GMBH	Bremen	A. Paukner			
Poseidon Reederei	Rendsburg	Ahlers & Rhan			
	Hamburgo	Ahlers & Rhan			
			 <b>BRASIL</b>		
			A. Lusi Lmd.	Río de Janeiro	Cia. Nac. de Carb. Minerales, S. A.
			Compañia de Navegação Carregadores Açoreanos	Punta Delgada	Elder Dempster
			Fruta Nacional de Petroleiros	Río de Janeiro	Miller y Cia., S. A.
			J. Livinos & Co.	Río de Janeiro	Cia. Nac. de Carb. Minerales, S. A.
			Lloyd Brasileño	Río de Janeiro	Cory Hermanos




NACIONALIDAD	DOMICILIO	CONSIGNATARIO	NACIONALIDAD	DOMICILIO	CONSIGNATARIO
	<b>CANADA</b>				
Enrico Insom Imperial Oil Shipping Co. Ltd. Seaboard Shipping Company Limited	Toronto Halifax Vancouver	Miller y Cía, S. A. Cory Brothers, S. A. Elder Dempster	Compañía Nacional Elcano de la Marina Mercante Francisco Brito Placeres Filiberto Lorenzo de Honor General de Navegación Hijo de Ramón A. Ramos, S. A. Isleta Marítima S. A. Industrias Pesqueras Africanas-IPASA Lafarga Roy Mariano Morales Martín Marítima Frutera S. A. Marítima del Nervión M. A. R. C. O. S. A. Naviera Aznar S. A. Naviera Bilbaína Naviera Vazcongadas Naviera Ibérica Naviera Española S. A. Naviera Guipuzcoana Naviera Bachi Naviera Compostelana S. A. Sociedad Metalúrgica Duro Felguera Siderúrgica Asturiana S. A. Transland Transoceánica S. A. Transmediterránea Vicente Ortuño e Hijos Ybarra y Compañía S. A.	Madrid Las Palmas Las Palmas Bilbao Barcelona Madrid Madrid Las Palmas Madrid Bildao Madrid Bilbao Bilbao Bilbao Madrid Bilbao Bilbao Bilbao S. de Compostela La Felguera La Fuelguera Bilbao Barcelona Madrid Las Palmas Sevilla	Aucona Medymar Medymar Elder Dempster Srs. Martinon Aucona Madrid Miller y Cía., S. A. Medymar Juan Bordes Srs. Martinon Cory Hermanos A. N. S. A. Aucona Aucona Aucona Aucona Aucona Aucona Cory Hermanos, S. A. Aucona Aucona Aucona Miller y Cía., S. A. Transmediterránea Medymar Juan Bordes
	<b>CHILE</b>				
Compañía Chilena de Navegación Interoceánica	Santiago de Chile	Aucona			
	<b>DINAMARCA</b>				
C. K. Hansen & Co. C. Clausen S. S. Co. Ltd. Dafra Lines  Damps, Dania S. A. Dansk Franske Damps Akt Det Ostasiatiske Kompagni Det Bergeske J. Asmussens Eff. f. J. Lauritzen Martin Carl Rederi A. S. Konssund	Copenhague Copenhague Copenhague  Copenhague Copenhague Copenhague Bergen Copenhague Copenhague Copenhague Copenhague	C. F. Staib y Cía. Raymond R. Yeoward Unión Ibero-Belga de Productores Cory Hermanos, S. A. Cory Hermanos, S. A. Cory Hermanos, S. A. Miller y Cía. S. A. C. F. Staib y Cía. C. F. Staib y Cía. Cory Hermanos, S. A. C. F. Staib y Cía.		<b>ESTADOS UNIDOS DE AMERICA</b>	
	<b>ESPAÑA</b>				
Aldecoa y Compañía Compañía Angel Gobeo Compañía Altos Hornos de Vizcaya Compañía Arturo Eknes Compañía Española de Petróleos S. A. CEPSA Compañía Arrendataria del Monopolio del Petróleo CAMPSA Compañía Catalana Marítima Compañía Ibérica de Navegación, S. A.	Bilbao Bilbao La Felguera Valencia  Madrid  Madrid Barcelona Madrid	Srs. Martinon Aucona Aucona Aucona  Elder Dempster  Elder Dempster Aucona Cory Hermanos, S. A.	American Tankers Corporation of Delaware American Pacific S. A. Co. A. S. Thor Dahl American South African Line, Inc. Aegean Shipping Company Inc. American Trading & Production Corp. American Israeli Shipping Co. Inc. American Export Lines, Inc. Alcoa Steamship Co. Inc.  American Petroleum Transport Corp. American West African Line, Inc. Boise-Groffin Steamship Company, Inc. Comercial Coal & Coke Corp. City Service Oil Co. Cities Service Oil Company Central American Seamship Agency, Inc. Cosmopolitan Shipping Co. Inc.	Nueva York Nueva York Nueva York Nueva York Nueva York Nueva York Nueva York Nueva York Nueva York Nueva York  Nueva York Nueva York Nueva York Nueva York Nueva York  Nueva York Nueva York Nueva York Nueva York Nueva York Nueva York Nueva York Nueva York	Elder Dempster Cory Hermanos, S. A. Cory Hermanos, S. A. Miller y Cía., S. A. Miller y Cía., S. A. Miller y Cía. Miller y Cía. Miller y Cía. Cía. Nac. de Carb. Minerales, S. A. Elder Dempster Srs. Martinon  C. F. Staib y Cía. Blandy Brothers Cory Hermanos, S. A. Cory Hermanos, S. A.  Miller y Cía., S. A. Miller y Cía., S. A.







NACIONALIDAD	DOMICILIO	CONSIGNATARIO	NACIONALIDAD	DOMICILIO	CONSIGNATARIO
	<b>INGLATERRA</b>				
Ary Shipping Company Limited	Londres	Elder Dempster	Greek South American Line Shipping Company	Athens	Cía. Carbonera de Las Palmas S. A.
Andrew Crawford & Co. Ltd.	Glasgow	Elder Dempster	Houlder Brothers & Co. Ltd.	Londres	Grand Canary Coaling Co. S. A.
Alexander Shipping Co. Ltd.	Londres	Cía. Carbonera de Las Palmas S. A.	Hector Waling Ltd.	Londres	Miller y Cia., S. A.
Anglo American Oil Company	Londres	Cory Hermanos, S. A.	Hall Line Limited	Liverpool	Miller y Cia., S. A.
Anglo Iranian Oil Company	Londres	Cory Hermanos, S. A.	Howard Houlder & Partners Limited	Londres	Miller y Cia., S. A.
Achile Lauro	Londres	Miller y Cia., S. A.	Husting & Sons Ltd.	Newcastle	Miller y Cia., S. A.
Anglo Saxon Petroleum Co. Ltd.	Londres	Miller y Cia., S. A.	Honegger & Ascott	Londres	Miller y Cia., S. A.
Athel Line Ltd.	Londres	Miller y Cia., S. A.	H. E. Moss & Co.	Liverpool	Cía. Nac. de Carb. Minerales S. A.
Arnold Berstein Shipping Co.	Londres	Miller y Cia., S. A.	Idwalwilliams & Co.	Cardiff	Blandy Brothers
Blanford Shipping Co. Ltd.	Londres	C. F. Staib y Cia.	Ivanovic & Company Ltd.	Londres	Cory Hermanos, S. A.
Blue Star Line, Limited	Londres	Elder Dempster	John Holt Line Limited	Liverpool	Elder Dempster
Bristol City Line of Steamers	Bristol	Elder Dempster	J. & Denhom & Co. Ltd.	Londres	Cory Hermanos, S. A.
Bolton Steam Shipping Co.	Londres	Cía. Carbonera de Las Palmas S. A.	Keller Shipping Ltd.	Basle	Miller y Cia., S. A.
Buries Markes Ltd.	Londres	Cía. Carbonera de Las Palmas S. A.	Kenyon Cia.	Londres	Cía. Nac. de Carb. Minerales S. A.
Bullard King & Co. Ltd.	Londres	Cía. Carbonera de Las Palmas S. A.	Lampport & Holt Line, Limited	Liverpool	Elder Dempster
British Tanker Co. Ltd.	Londres	Cory Hermanos, S. A.	La Plata Cia. de Vapores S. A.	Londres	Cory Hermanos, S. A.
British Iron & Steel Corporation (Ore) Limited	Londres	Miller y Cia., S. A.	Lorentzens Rederi Co.	Londres	Miller y Cia., S. A.
Canadian Pacific Steamship Lmtda.	Liverpool	Blandy Brothers	Lambert Brothers Ltd.	Londres	Miller y Cia., S. A.
Dodd, Thomson & Co. Ltd.	Londres	Grand Canary Coaling Co. S. A.	Lemos y Pateras Ltd.	Londres	Cía. Nac. de Carb. Minerales S. A.
D. S. Torn	Hull	Cía. Carbonera de Las Palmas S. A.	Lindsey Bille Business-Use	Londres	Cía. General Canaria de Combustibles, S. A.
Davies & Newman	Londres	Cía. Nac. de Carb. Minerales, S. A.	Marcou & Sons (Shipbrokers) Ltd.	Londres	Miller y Cia., S. A.
Elder Dempster Lines Limited	Liverpool	Elder Dempster	Milford Steam Trawling Co. Ltd.	Milford	Miller y Cia., S. A.
The Union-Castel Mail Steamship Co. Ltd.	Londres	Elder Dempster	Moller Line	Londres	Cía. Nac. de Carb. Minerales S. A.
Elder & Fyffes Ltd.	Londres	Grand Canary Coaling Co. S. A.	Maritime Agencies Ltd.	Southampton	Cía. Carbonera de Las Palmas S. A.
Eastern Seafaring & Trading Co. (Stathos & Co.)	Londres	Cía. Carbonera de Las Palmas, S. A.	Milford Fisheries Ltd.	Milfordhaven	Cory Hermanos, S. A.
Esso Transportation Co. Ltd.	Londres	Cory Hermanos, S. A.	North Shipping Co. Ltd.	Newcastle	Cory Hermanos, S. A.
E. E. Hadjillias & Co. Ltd.	Londres	Cory Hermanos, S. A.	Neale & West Ltd.	Cardiff	Cory Hermanos, S. A.
Eagle Oil & Shipping Co. Ltd.	Londres	Miller y Cia., S. A.	Navigation & Coal Trade Co. Ltd.	Londres	Cory Hermanos, S. A.
Ellerman & Buknall Steamship Co. Ltd.	Londres	Miller y Cia., S. A.	Nitrate Corporation of Chile Limited	Londres	Miller y Cia., S. A.
Eagle Oil Company	Londres	Miller y Cia., S. A.	Neil & Hannah Ltd. Leigh	Londres	Cía. Nac. de Carb. Minerales S. A.
Euxine Shipping Co. Ltd.	Londres	Cía. Nac. de Carb. Minerales S. A.	Pacific Steam Navigation Company	Londres	Grand Canary Coaling Co. S. A.
Falkland Island Co. Ltd.	Surrey	C. F. Staib y Cia.	Palm Line Ltd.	Londres	Cory Hermanos, S. A.
G. T. Symons & Co. Ltd.	Londres	Elder Dempster	Pace Brothers Limited	Malta	Cory Hermanos, S. A.
Glen Line, Limited	Londres	Miller y Cia., S. A.	Pedder & Mylchreest Ltd.	Londres	Miller y Cia., S. A.
Gordon O. Till	Londres	Cía. Nac. de Carb. Minerales S. A.	P. B. Pandelis Ltd.	Londres	Miller y Cia., S. A.
George Nicolaou Ltd.	Londres	C. F. Staib y Cia.	Royal Mail Lines Ltd.	Londres	Grand Canary Coaling Co. S. A.
		Elder Dempster	Regent Patroleum Tenkship Company Ltd.	Londres	Miller y Cia., S. A.
		Miller y Cia., S. A.	Raeburn & Verel, Ltd.	Glasgow	Miller y Cia., S. A.
		Cía. Nac. de Carb. Minerales S. A.	Rowbothan (Chistopher) & Sons	Londres	Cía. Nac. de Carb. Minerales S. A.
			Star Whaling Company Ltd.	Guernsey	C. F. Staib y Cia.
			Stanhope & Steamship Co. Ltd.	Londres	Elder Dempster
			Sun Shipping Company Limited	Cardiff	Elder Dempster
			Sir Willian Reardon Smith	Londres	Blandy Brothers



NACIONALIDAD	DOMICILIO	CONSIGNATARIO	NACIONALIDAD	DOMICILIO	CONSIGNATARIO
Silver Line Limited	Londres	Blandy Brothers		<b>ISRAEL</b>	Miller y Cia., S. A. Blandy Brothers
South Atlantic S. S. Line	Londres	Blandy Brothers			
Scottish Tanker Co. Ltd.	Londres	Cory Hermanos, S. A.		<b>ITALIA</b>	Agmar Ltd.
Stanhope S. S. Co. Ltd.	Londres	Cory Hermanos, S. A.			
S. G. Embiricos Ltd.	Londres	Miller y Cia., S. A.	Ezra Deep Sea Fisinh Co. Ltd. Zim Israel Navigation Co. Ltd.	Israel Haifa	Cory Hermanos, S. A. Cory Hermanos, S. A.
Shaw Savill & Albion Co. Ltd.	Londres	Miller y Cia., S. A.			
Scandinavian West Africa Line	Londres	Miller y Cia., S. A.	Achille Onorato Azienda Generale Italiana Petroli (AGIP)	Genova	Cory Hermanos, S. A. Cory Hermanos, S. A.
Southern Steamship Ltd.	Londres	Miller y Cia., S. A.			
Sick Pay - Farrel Lines Canadian Seamen	Londres	Miller y Cia., S. A.	Ave Fratelli Bianchi Antonio Colandrea Agenzia Maritima Eugenio Lardon & Co.	Napoles	Miller y Cia., S. A. Cory Hermanos, S. A.
S. Livanos Shipbrothers Ltd.	Londres	Cia. Nac. de Carb. Mine- rales S. A.			
Ship Finance & Management Co. Ltd.	Londres	Cia. Nac. de Carb. Mine- rales S. A.	Biaggio Mancino Compañia di Asigurazioni di Milano Corrado Soc. di Navigazione Comm. Rafaele Capano Compagnie di Asigurazioni Comm. Gennaron Jevolli Cia. Naviera Colombo, S. A. (FARO) Cia. Genovese D'Armamento (CONCAR)	Spezia Napoles Genova Genova Napoles Genova Napoles Genova	Cory Hermanos, S. A. Cory Hermanos, S. A. Blandy Brothers Blandy Brothers Cory Hermanos, S. A. Cory Hermanos, S. A. Cory Hermanos, S. A. Miller y Cia., S. A.
The Cunard Steamship Co. Ltd.	Liverpool	Elder Dempster			
The Blue Funnel Line (Alfred Holt & Co.)	Liverpool	Elder Dempster	Consulichi Italo Americana Ditta Luigi Pittaluga Vapori Dani & Co. Ditta Marino Querci Ditta Fratelli Maggi Fu Stafano	Genova Trieste Genova Genova Genova Genova	Miller y Cia., S. A. Miller y Cia., S. A. Blandy Hermanos S. A. Cory Hermanos, S. A. Miller y Cia., S. A. Cia. Nac. de Carb. Mine- rales S. A.
The Union-Castlet Mail Steamship Co. Ltd.	Londres	Elder Dempster			
The Dalhousie Steam & Motor Ship Co. Ltd.	Londres	Elder Dempster	Italnavi.-Società di Navigazione per Azione Ignazio Messina & Co. Istituto Italiano di Previdenza «Italmarina» S. R. L. Italia Società per Azioni di Navigazione Italia S. A. di Navigazione «Katana» Soc. di Navigazioni Maritima Giacomo Costa fu Andrea Giuseppe Gavarone Luigi Pittaluga Vapori La Columbia Società Maritima per Azioni	Genova Genova Genova Genova Genova Trieste Catania Genova Genova Genova	G. Olsen & Co. Ltd. Blandy Brothers Blandy Brothers Miller y Cia., S. A. Miller y Cia., S. A. Cory Hermanos, S. A. Juan Ojeda Alvarez Juan Ojeda Alvarez Blandy Hermanos S. A.
The Novacastria Shipping Company Ltd.	Londres	Elder Dempster			
The Saint Line, Limited	Londres	Elder Dempster	L. Arrivabene S. A., Cia. di Nav. Lloyd Triestino S. p. A. di Navigazioni Lloyd Triestino Società Anonima di Navigazioni	Genova Genova Trieste	Cory Hermanos, S. A. Miller y Cia., S. A. Miller y Cia., S. A.
The South American Saint Line, Li- mited	Cardiff	Elder Dempster			
Thos Cook & Sons Ltd. Shipping & For- warding	Londres	Blandy Brothers	Maritima Napolitana S. D. N. Mediterranea Kines Inc.	Trieste Napoles Genova	Miller y Cia., S. A. Cory Hermanos, S. A. Cory Hermanos, S. A.
Turnbull Scott & Co.	Londres	Cia. Carbonera de Las Palmas S. A.			
The United Africa Company Ltd.	Londres	Cory Hermanos, S. A.			
Trinder Anderson & Co. (N. Z. Ship- pin Co.)	Londres	Miller y Cia., S. A.			
Thor Dahl A. S. (Whalers)	Londres	Miller y Cia., S. A.			
The Ben Line Steamers Ltd.	Londres	Cia. Nac. de Carb. Mine- rales, S. A.			
The Falkland Islands Co. Ltd.	Londres	Cia. Nac. de Carb. Mine- rales S. A.			
The Booth Steamship Co. Ltd.	Liverpool	Blandy Brothers			
Vairon & Co. Ltd.	Londres	Blandy Brothers			
Verbormilik Steamship Co. Ltd.	Londres	Cia. Carbonera de Las Palmas S. A.			
Willian Watkins Limited	Londres	Elder Dempster			
Wm. France, Fenwick & Co. Ltd.	Londres	Blandy Brothers			
W. Runciman & Co. Ltd.	Londres	Cia. Nac. de Carb. Mine- rales S. A.			
Watts Watts & Co. Ltd.	Londres	Cia. Nac. de Carb. Mine- rales S. A.			
Yolland Brothers Ltd.	Londres	Miller y Cia., S. A.			
Yeoward Line Ltd.	Liverpool	Raymond R. Yeoward			








## NACIONALIDAD

## DOMICILIO

## CONSIGNATARIO

**SUD-AFRICA**

Arden Hall Steamship Co. Ltda.  
East Fisheries Ltd.

South Africa Mariner Corporation Ltd

**SUECIA**

Adolfg Palmquist Aktiebolag  
Johon Line Ltd.  
O. Esten Gorthon  
Rederi A. B. Jamaica  
Rederi A. B. Pulp  
Rederi A. B. Sylfe  
Rederi A. B. Frederika  
Rederiaktiebolaget Svenska Lloyd  
Rederlibolaget Rebe

Salen Shipping Companies  
Stockholms Rederiaktiebolag Svea  
Sven Salen A. B.  
Stig Gorthon  
Svenska Orient Linien

Tore Ulff A. B.

**SUIZA**

LEPONTIA Sociata de Navigazione  
Maritima  
Societe de Gestion Evge S. A.

Transoceanique Suisse S. A.  
Transport Maritimes Suisse-Outremar

**TURQUIA**

Hasim Mardin  
Sadi Zade Rusen Ogullari

Cape-Town  
Cape-Town

Cape-Town

Estocolmo  
Estocolmo  
Helsingborg  
Gothemburgo  
Gothemburgo  
Helsingborg  
Estocolmo  
Gothemburgo  
Helsingborg

Estocolmo  
Estocolmo  
Gothemburgo  
Helsingborg  
Gothemburgo

Estocolmo

Suiza  
Suiza

Suiza  
Suiza


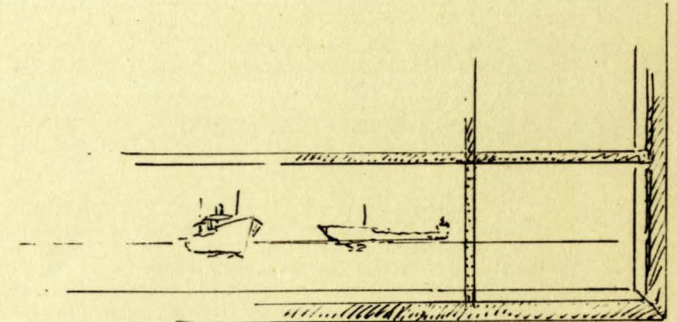
Estambul  
Estambul

Elder Dempster  
Cía. Nac. de Carb. Mine-  
rales S. A.  
Blandy Brothers

Miller y Cia., S. A.  
Cory Hermanos, S. A.  
G. Olsen & Co. Ltd.  
G. Olsen & Co. Ltd.  
G. Olsen & Co. Ltd.  
G. Olsen & Co. Ltd.  
G. Olsen & Co. Ltd.  
Miller y Cia., S. A.  
Cía. Carbonera de Las  
Palmas S. A.  
Miller y Cia., S. A.  
G. Olsen & Co. Ltd.  
G. Olsen & Co. Ltd.  
G. Olsen & Co. Ltd.  
Cía. Carbonera de Las  
Palmas S. A.  
G. Olsen & Co. Ltd.

Elder Dempster  
Cía. Carbonera de Las  
Palmas S. A.  
Elder Dempster  
Elder Dempster

Elder Dempster  
Miller y Cia. S. A.





JUNTA DE OBRAS DE LOS PUERTOS DE LA LUZ Y LAS PALMAS

RESUMEN GENERAL de Ingresos y Gastos correspondientes al ejercicio 1953, con inclusión de la existencia al comenzar el citado ejercicio.

INGRESOS			GASTOS		
CONCEPTOS	IMPORTES		CONCEPTOS	IMPORTES	
	Parciales	Totales		Parciales	Totales
	Pesetas	Pesetas		Pesetas	Pesetas
Existencia al comenzar el ejercicio: En el Banco de España En Depositaria	18.506.459,64 35.297,23	18.541.756,87	<b>Con cargo a Fondos Propios</b>		
<b>Arbitrios</b>			Capítulo I.—Personal . . . . .	3.917.480,83	
Por corrientes y resultas:			Capítulo II.—Material . . . . .	251.038,03	
Por embarque y desembarque de pasajeros . . . . .	119.565,50		Capítulo III.—Gastos diversos.—Gastos varios . . . . .	8.463.559,37	
Impuesto por muellaje o uso de muelle y sus zonas de servicios . . . . .	5.208.086,20		Capítulo IV.—Insuficiencias de créditos en artículos anteriores . . . . .	52.276,72	
Impuesto sobre la pesca . . . . .	895.289,37		Capítulo V. . . . .	494,18	
Ingresos tarifados por petróleos importados y exportados . . . . .	3.347.249,50		Gastos a formalizar . . . . .	91.307,66	
Cánones por concesiones y demás ocupaciones permanentes o temporales . . . . .	409.019,91		Resultas de gastos . . . . .	223.366,19	
Ingresos tarifados por uso general del puerto . . . . .	774.591,05		Suma . . . . .	12.999.522,98	
Ingresos tarifados por atraque a los muelles . . . . .	1.210.601,90		<b>Obras nuevas</b>		
Ingresos tarifados por fondeos de buques . . . . .	19.908,00		Nueva pavimentación de la explanada de acceso al muelle de Santa Catalina . . . . .	138.355,02	
Ingresos tarifados por servicios de básculas . . . . .	74.785,30		Parcelación y obras de cerramiento, protección y seguridad de la zona de servicio del muelle de Primo de Rivera (Explanada de Tomás Quevedo) destinada a instalaciones de depósito de combustibles líquidos exclusivamente de la clase tercera . . . . .	306.253,62	
Ingresos tarifados por ocupación de superficie en los muelles . . . . .	1.418.822,53		Proyecto modificado de mejoras en el Parque de Santa Catalina . . . . .	25.271,83	
Ingresos tarifados por servicios de uso de boyas y amarres . . . . .	29.499,28		Adquisición de 8 carretillas transportadoras eléctricas y una carretilla elevadora para el Puerto de La Luz . . . . .	994.685,00	
Ingresos tarifados por amarre a norays . . . . .	6.077,50		Proyecto reformado de nuevo arístón en el Dique del Generalísimo. Tramo primero . . . . .	297.318,12	
Ingresos tarifados por servicio de agua potable . . . . .	2.144.260,84		Colocación de tubería de agua desde el depósito municipal del Llano del Polvo al depósito de la Junta de Obras en el Puerto de La Luz . . . . .	312.510,53	
Ingresos tarifados por servicio de alumbrado eléctrico . . . . .	56.998,56		Tinglados números 3 y 4 en el Muelle de La Luz . . . . .	877.983,10	
Ingresos tarifados por servicio de remolcadores, barcazas y demás servicios al comercio y a la navegación . . . . .	141.992,25		Tinglados números 5 y 6 en la Explanada de Tomás Quevedo del Puerto de La Luz . . . . .	1.385.754,51	
Anticipos reintegrables por material de almacén . . . . .	1.085.219,24		Pantalán desmontable para el servicio de los buques pesqueros . . . . .	493.117,65	17.780.772,36
Reintegros de anticipos al personal . . . . .	228.609,01		<b>Con cargo a Fondos del Empréstito</b>		
Servicios varios . . . . .	512.908,89	17.683.484,83	Tinglado en el Puerto de La Luz . . . . .	367.752,47	
<b>Otros Ingresos</b>			Ampliación del espaldón del dique del Generalísimo . . . . .	361.686,11	
Producto de la suscripción de la Serie «D» . . . . .	737.000,00		Ensanche del muelle de La Luz.—Trozo segundo . . . . .	8.112.372,70	
Producto de la suscripción de la Serie «E» . . . . .	30.000.000,00		Segundo reformado del depósito de agua para abastecimiento del Puerto . . . . .	168.137,41	
De Fianzas y Depósitos . . . . .	106.634,70		Acondicionamiento para aguada de los muelles de Primo de Rivera y Generalísimo: Adquisición de tuberías . . . . .	1.049.438,82	
De Subvención para pago de intereses y amortizaciones del Empréstito . . . . .	5.450.000,00		Adquisición por gestión directa concursada de las tuberías generales para el abastecimiento de agua al Puerto de La Luz: Sección primera . . . . .	2.928.486,79	
<b>De impuesto al Tesoro y Seguros Sociales:</b>			Terrenos y dependencias militares de la Isleta . . . . .	4.000.000,00	16.987.872,30
Del Empréstito . . . . .	6.887,69		<b>Otros desembolsos</b>		
De Fondos Propios . . . . .	6.615,69	13.503,38	a) Con cargo al Empréstito:		
<b>Del impuesto sobre la pesca:</b>			Quebranto en la emisión de obligaciones, Series «D» y «E» . . . . .	4.689.235,00	
Pendiente de transferir a la Comisión Administrativa de Puertos, el 30 por ciento correspondiente al cuarto trimestre de 1953 . . . . .	96.543,38		Anticipo para abono de los gastos de comisión y otros, pendientes de la aprobación del respectivo presupuesto . . . . .	553.665,83	
Reintegro de otros ejercicios . . . . .	31.600,45		Anticipo para abono de intereses, Serie «D», correspondiente al segundo semestre del año 1952, satisfechos en el presente ejercicio . . . . .	750.000,00	
Transferido de menos a la Comisión Administrativa de Puertos para compensar el ingreso de más realizado en el ejercicio de 1952 . . . . .	60,00	36.435.341,91	1,30 por ciento pagos al Estado correspondientes al cuarto trimestre de 1952 . . . . .	47.684,68	6.040.585,51
<b>TOTAL</b>		<b>72.660.583,61</b>	b) Con cargo a la Subvención para pago de intereses y amortización del Empréstito:		
			Intereses y amortización del Empréstito . . . . .		5.423.325,00
			c) Con cargo a los fondos de fianzas y depósitos:		
			Devoluciones . . . . .		187.687,42
			d) De fondos propios:		
			Impuestos al Tesoro y Seguros Sociales del ejercicio de 1952 . . . . .		18.146,13
			<b>Total</b>		<b>46.438.388,72</b>
			<b>Existencia para el Ejercicio de 1954:</b>		
			De fondos de arbitrios . . . . .	17.397.952,38	
			De fondos de subvención para obras . . . . .	979.963,28	
			De fondos del Empréstito . . . . .	7.798.810,30	
			De fondos de fianzas y depósitos . . . . .	45.468,93	26.222.194,89
<b>TOTAL GENERAL</b>		<b>72.660.583,61</b>	<b>TOTAL GENERAL</b>		<b>72.660.583,61</b>

V.º B.º  
EL PRESIDENTE,  
Luis Correa Viera

Las Palmas de Gran Canaria, 31 de Diciembre de 1953

EL SECRETARIO-CONTADOR,  
José Miguel López Jamar



