
SITUACIÓN DEL SECTOR TURÍSTICO

RESUMEN. DICIEMBRE 2009.

ÍNDICE

PÁGINA

SECCIÓN 1. PASAJEROS/TURISTAS EXTRANJEROS. NOVIEMBRE 2009.	3
RESULTADOS NOVIEMBRE	4
GRAN CANARIA	4
CANARIAS	7
ESPAÑA	8
RESULTADOS ACUMULADO 2009	9
GRAN CANARIA	9
CANARIAS	10
ESPAÑA	11
SECCIÓN 2. NUEVA OPERACIÓN ESTADÍSTICA. FRONTUR CANARIAS. OCTUBRE 2009.	12
TURISTAS SEGÚN ORIGEN DEL CLIENTE. EXCURSIONISTAS.	14
TURISTAS SEGÚN TIPO DE ALOJAMIENTO	15
TURISTAS SEGÚN GRUPOS DE EDADES Y SEXO	16
TURISTAS SEGÚN CONTRATACIÓN DE PAQUETES	17
ANÁLISIS COMPARATIVO. FRONTUR CANARIAS VS LAS FUENTES TRADICIONALES UTILIZADAS	18
TOTAL CANARIAS, POR ISLAS. TURISTAS Y EXCURSIONISTAS.	19
SECCIÓN 3. LA ENCUESTA DE GASTO TURÍSTICO. TERCER TRIMESTRE DE 2009	20
GASTO TOTAL, POR ISLAS	21
GASTO EN ORIGEN Y EN DESTINO, POR ISLAS	22

SECCIÓN 1

ENTRADA DE PASAJEROS EXTRANJEROS.

AEROPUERTO DE GRAN CANARIA.

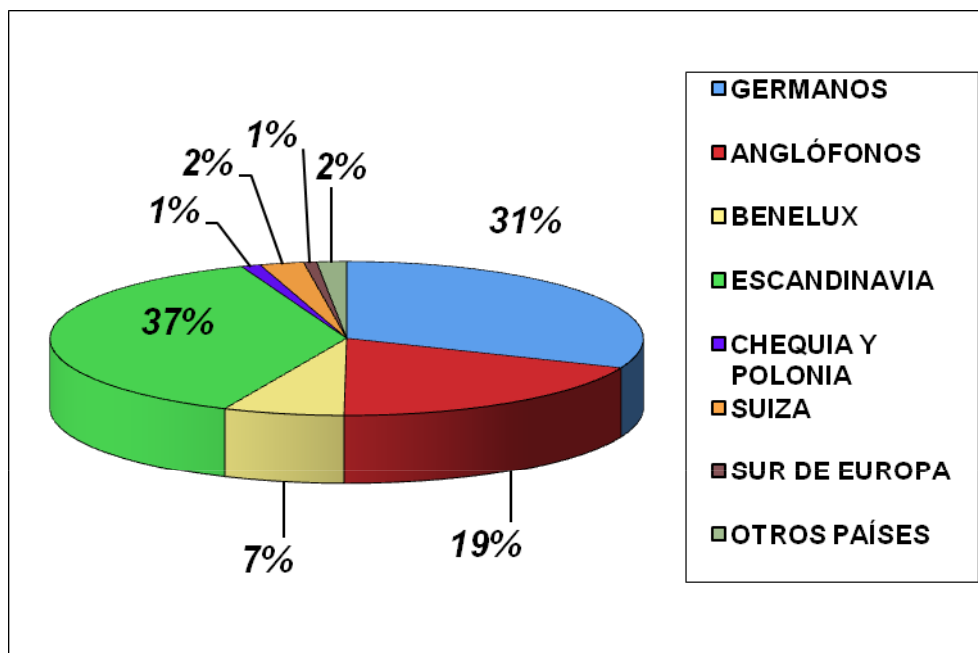


PASAJEROS EXTRANJEROS GRAN CANARIA. NOVIEMBRE 2009.

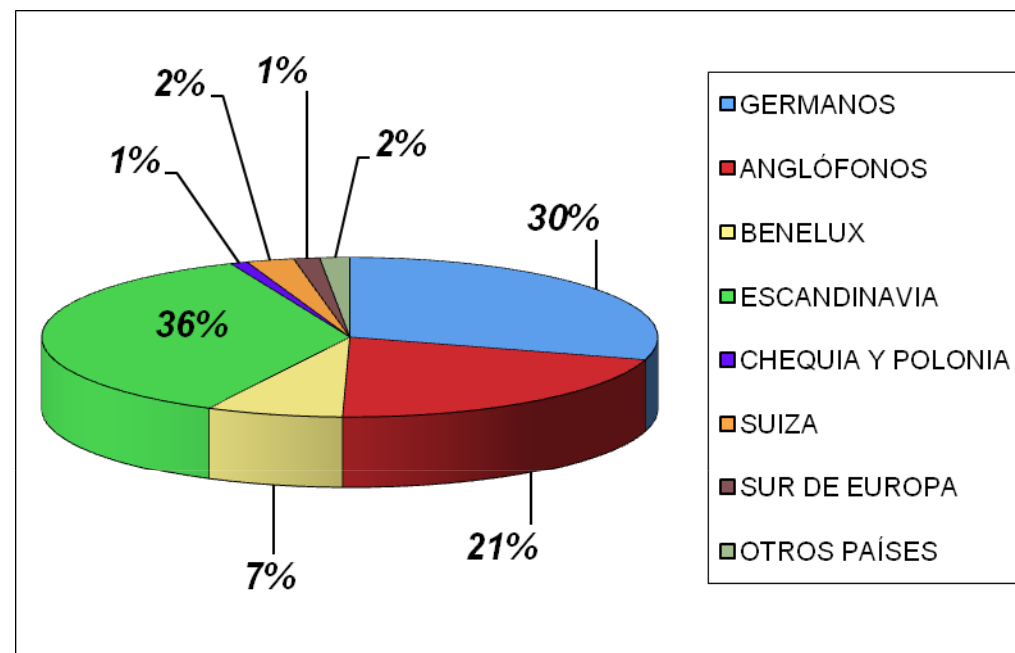
GRUPO DE DEMANDA	2008	2009	Var total	Var %
ALEMANIA	81.781	70.060	-11.721	-14,33%
AUSTRIA	4.337	2.975	-1.362	-31,40%
BELGICA	4.512	6.488	1.976	43,79%
DINAMARCA	15.957	14.987	-970	-6,08%
FINLANDIA	20.467	15.288	-5.179	-25,30%
FRANCIA	160	156	-4	-2,50%
REINO UNIDO	43.481	46.514	3.033	6,98%
HOLANDA	12.302	10.421	-1.881	-15,29%
IRLANDA	8.474	4.743	-3.731	-44,03%
ITALIA	604	754	150	24,83%
NORUEGA	36.766	32.892	-3.874	-10,54%
REPUBLICA CHECA	1.733	1.059	-674	-38,89%
POLONIA	1.172	1.171	-1	-0,09%
SUECIA	29.523	25.715	-3.808	-12,90%
SUIZA	6.596	6.157	-439	-6,66%
PORTUGAL	1.170	2.446	1.276	109,06%
LUXEMBURGO	1.305	747	-558	-42,76%
ISLANDIA	569	300	-269	-47,28%
OTROS PAISES	4.470	3.870	-600	-13,42%
TOTALES	275.379	246.879	-28.500	-10,35%

TURISTAS EXTRANJEROS EN GRAN CANARIA. DISTRIBUCIÓN POR MERCADOS.

NOVIEMBRE 2008

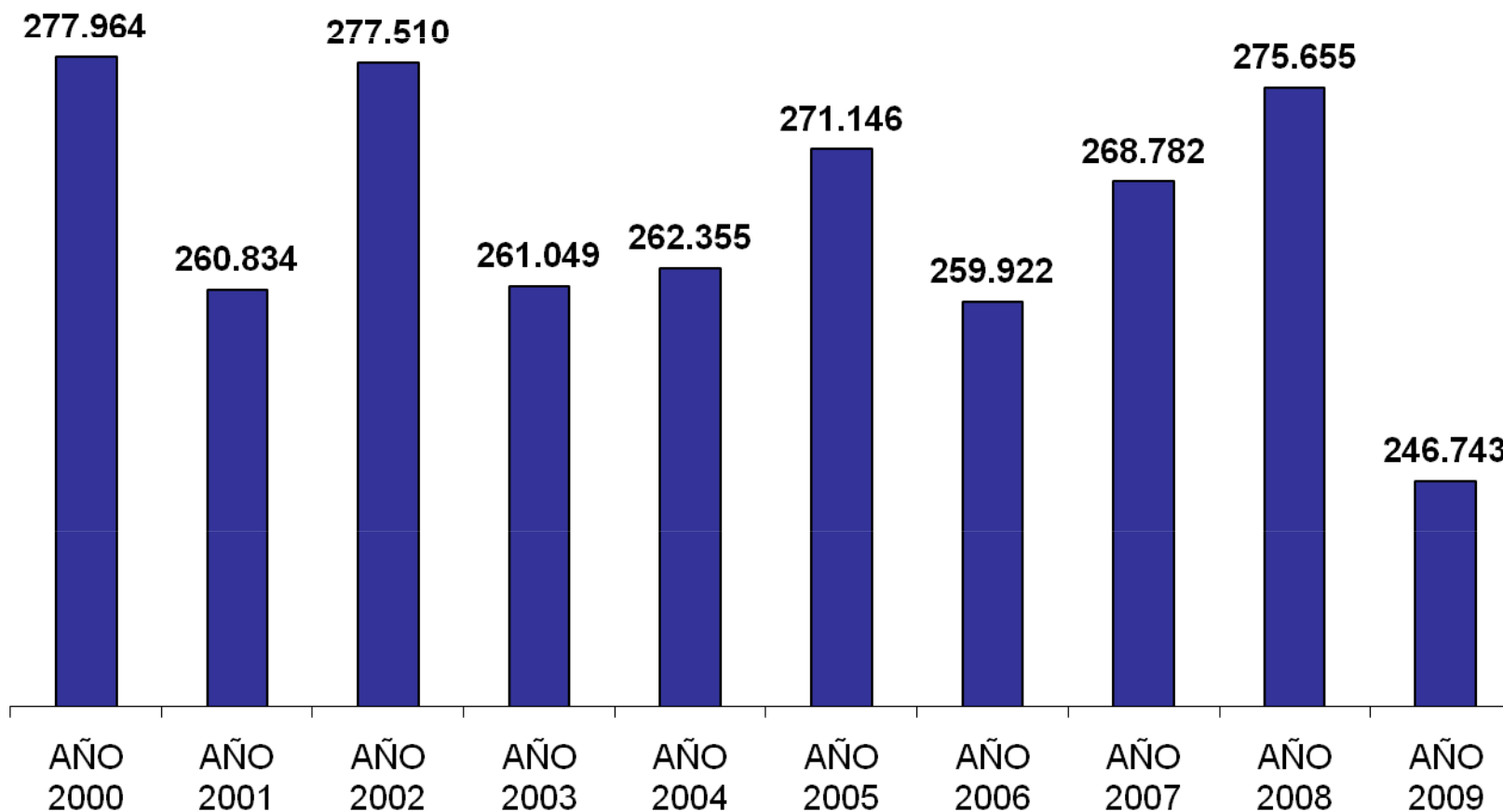


NOVIEMBRE 2009



Fuente: AENA.

Turistas extranjeros en Gran Canaria. Noviembre. 2000-2009.



TURISTAS EXTRANJEROS EN CANARIAS. NOVIEMBRE 2009.

EXTRANJEROS	Canarias	Lanzarote	Fuerteventura	Gran Canaria	Tenerife	La Palma
Total	777.651	128.486	106.561	247.084	283.996	11.524
Variación total	-75.703	-345	-17.452	-28.571	-28.920	-415
Variación en %	-8,87%	-0,27%	-14,07%	-10,36%	-9,24%	-3,48%

TURISTAS EXTRANJEROS ESPAÑA. NOVIEMBRE 2009.

COMUNIDAD AUTÓNOMA	2008	2009	Var total	Var %
TOTAL	2.926.974	2.836.238	-90.736	-3,10%
CATALUÑA	720.178	658.963	-61.215	-8,50%
BALEARES	179.635	148.019	-31.616	-17,60%
ANDALUCÍA	350.990	375.208	24.218	6,90%
CANARIAS	855.716	797.527	-58.189	-6,80%
COMUNIDAD VALENCIANA	250.262	248.760	-1.502	-0,60%
RESTO DE CCAA	250.251	237.238	-13.013	-5,20%

PAISES DE ORIGEN	2008	2009	Var total	Var %
REINO UNIDO	725.714	629.194	-96.520	-13,30%
ALEMANIA	526.756	445.109	-81.647	-15,50%
FRANCIA	373.275	389.326	16.051	4,30%
PAISES NORDICOS	283.967	271.756	-12.211	-4,30%
PAÍSES BAJOS	113.496	114.517	1.021	0,90%
IRLANDA	72.133	55.254	-16.879	-23,40%

Fuente: IET.

PASAJEROS EXTRANJEROS GRAN CANARIA. ACUMULADO ENERO-NOVIEMBRE 2009.

GRUPO DE DEMANDA	2008	2009	Var total	Var %
ALEMANIA	677.511	631.651	-45.860	-6,77%
AUSTRIA	36.357	29.081	-7.276	-20,01%
BELGICA	60.261	53.866	-6.395	-10,61%
DINAMARCA	111.854	98.706	-13.148	-11,75%
FINLANDIA	102.139	99.041	-3.098	-3,03%
FRANCIA	7.200	901	-6.299	-87,49%
REINO UNIDO	556.495	415.887	-140.608	-25,27%
HOLANDA	158.213	138.264	-19.949	-12,61%
IRLANDA	103.117	74.476	-28.641	-27,78%
ITALIA	20.418	8.929	-11.489	-56,27%
NORUEGA	209.237	209.477	240	0,11%
REPUBLICA CHECA	18.843	16.864	-1.979	-10,50%
POLONIA	11.291	12.235	944	8,36%
SUECIA	176.781	170.266	-6.515	-3,69%
SUIZA	79.175	64.340	-14.835	-18,74%
PORTUGAL	24.602	17.590	-7.012	-28,50%
LUXEMBURGO	11.788	10.242	-1.546	-13,12%
ISLANDIA	7.552	4.413	-3.139	-41,57%
OTROS PAISES	54.191	49.299	-4.892	-9,03%
TOTALES	2.427.275	2.105.712	-321.563	-13,25%

TURISTAS CANARIAS. ACUMULADO ENERO-NOVIEMBRE 2009.

EXTRANJEROS	Canarias	Lanzarote	Fuerteventura	Gran Canaria	Tenerife	La Palma
Total	7.226.047	1.243.785	1.096.349	2.108.999	2.680.483	96.434
Variación total	-1.180.784	-226.602	-242.870	-318.471	-376.755	-16.083
Variación en %	-14,05%	-15,41%	-18,14%	-13,12%	-12,32%	-14,29%

TURISTAS ESPAÑA ACUMULADO ENERO-NOVIEMBRE 2009.

COMUNIDAD AUTÓNOMA	2008	2009	Var total	Var %
TOTAL	54.360.760	49.522.652	-4.838.108	-8,90%
CATALUÑA	13.604.923	12.149.196	-1.455.727	-10,70%
BALEARES	9.871.150	8.933.391	-937.759	-9,50%
ANDALUCÍA	7.649.719	6.945.945	-703.774	-9,20%
CANARIAS	8.548.110	7.436.856	-1.111.254	-13%
COMUNIDAD VALENCIANA	5.474.108	4.877.430	-596.678	-10,90%
RESTO DE CCAA	4.905.502	4.606.266	-299.236	-6,10%

MERCADOS DE ORIGEN	2008	2009	Var total	Var %
REINO UNIDO	15.086.896	12.733.340	-2.353.556	-15,60%
ALEMANIA	9.612.195	8.526.017	-1.086.178	-11,30%
FRANCIA	7.764.144	7.538.984	-225.160	-2,90%
PAISES NÓRDICOS	3.330.057	3.110.273	-219.784	-6,60%
PAISES BAJOS	2.367.769	1.986.558	-381.211	-16,10%
IRLANDA	1.593.880	1.402.614	-191.266	-12%

Fuente: IET.

SECCIÓN 2

NUEVA OPERACIÓN ESTADÍSTICA: FRONTUR CANARIAS

El ISTAC, en colaboración con el Instituto de Estudios Turísticos (IET), ha creado una operación estadística, "[FRONTUR-Canarias](#)", un nuevo sistema de información que ofrece, por primera vez, el número de turistas que entran a Canarias, diferenciando el lugar de residencia, en el extranjero y en España, siguiendo la metodología que el IET aplica a nivel nacional, con una serie de especificidades para el modelo canario.

De esta forma, desde ahora contaremos con una contabilización científica oficial del flujo de turistas al Archipiélago; además, podremos conocer no solamente el volumen y origen de los clientes, sino otros elementos como sexo, grupo de edad, motivo de la estancia, tipo de alojamiento, contratación de paquetes o pernoctaciones.

Otra de las novedades que ofrece es la posibilidad de obtener el número de excursionistas que van a cada isla y el número de turistas por islas de destino secundario.

FRONTUR CANARIAS.
RESULTADOS MENSUALES DE ENTRADA DE TURISTAS.
OCTUBRE 2009.

TURISTAS SEGÚN LUGARES DE RESIDENCIA

OCTUBRE 2009

TOTAL

CANARIAS	864.886
Gran Canaria	277.231

TOTAL RESIDENTES EN EL EXTRANJERO

CANARIAS	746.200
Gran Canaria	245.333

TOTAL RESIDENTES EN ESPAÑA

CANARIAS	118.686
Gran Canaria	31.898

GRAN CANARIA. TURISTAS EXTRANJEROS POR PAÍSES OCTUBRE 2009

Alemania	55.659
Holanda	18.409
Irlanda	6.605
Reino Unido	42.168
Suiza	4.237
Países Nórdicos	97.104
Otros países	21.151

EXCURSIONISTAS (SIN PERNOCTACIÓN) EN OCTUBRE 2009

CANARIAS	68.295
Gran Canaria	10.245

TURISTAS, POR TIPO DE ALOJAMIENTO ESCOGIDO

OCTUBRE 2009

TOTAL GRAN CANARIA	277.231
Hoteles o similares	89,91%
Alojamiento en propiedad	2,12%
Alojamiento en alquiler	3,67%
Alojamiento de familiares o amigos	4,30%

OCTUBRE 2009

TOTAL CANARIAS	864.886
Hoteles o similares	85,99%
Alojamiento en propiedad	3,46%
Alojamiento en alquiler	6,35%
Alojamiento de familiares o amigos	4,20%

TURISTAS, POR GRUPOS DE EDADES Y SEXO

OCTUBRE 2009

TOTAL EDADES GRAN CANARIA	
	277.231
Menor de 15 años	13,40%
De 15 a 24 años	7,97%
De 25 a 44 años	35,24%
De 45 a 64 años	31,38%
De 65 y más años	12,00%

OCTUBRE 2009

TOTAL EDADES CANARIAS	
	864.886
Menor de 15 años	10,98%
De 15 a 24 años	7,98%
De 25 a 44 años	35,39%
De 45 a 64 años	32,46%
De 65 y más años	13,19%

OCTUBRE 2009

HOMBRES

CANARIAS	47,53%
Gran Canaria	47,74%

MUJERES

CANARIAS	52,47%
Gran Canaria	52,26%

TURISTAS SEGÚN LUGARES DE RESIDENCIA, POR CONTRATACIÓN DE PAQUETES TURÍSTICOS.

	OCTUBRE 2009
TOTAL GRAN CANARIA	277.231
Sí contrataron paquete	24,53%
No contrataron paquete	75,47%

	OCTUBRE 2009
	864.886
TOTAL CANARIAS	
Sí contrataron paquete	31,20%
No contrataron paquete	68,80%

TURISTAS GRAN CANARIA. OCTUBRE 2009 Y COMPARATIVA TEÓRICA INTERANUAL.

TURISTAS EXTRANJEROS

	OCTUBRE
OCTUBRE 2009	
FRONTUR	245.333
Gran Canaria 2008 (AENA + EXTRANJEROS VUELOS NACIONALES)	252.000
VAR TOTAL	-6.667
VAR%	-2,65%

TURISTAS NACIONALES

	OCTUBRE 2009
Gran Canaria 2009	
FRONTUR	31.898
Gran Canaria 2008 (PASAJEROS VUELOS NACIONALES)	41.628
VAR TOTAL	-9.730
VAR%	-23,37%

TOTAL TURISTAS CANARIAS. OCTUBRE 2009.

CANARIAS	864.886
Lanzarote	138.146
Fuerteventura	47.931
Gran Canaria	277.231
Tenerife	315.818
La Palma	7.773

TOTAL EXCURSIONISTAS CANARIAS. OCTUBRE 2009.

CANARIAS	68.295
Lanzarote	11.397
Fuerteventura	16.024
Gran Canaria	10.245
Tenerife	15.359
La Gomera	10.280
La Palma	3.921
El Hierro	1.069

SECCIÓN 3

LA ENCUESTA DE GASTO TURÍSTICO

El ISTAC, ha actualizado también en web los datos correspondientes a la "[Encuesta sobre el Gasto Turístico en Canarias](#)".

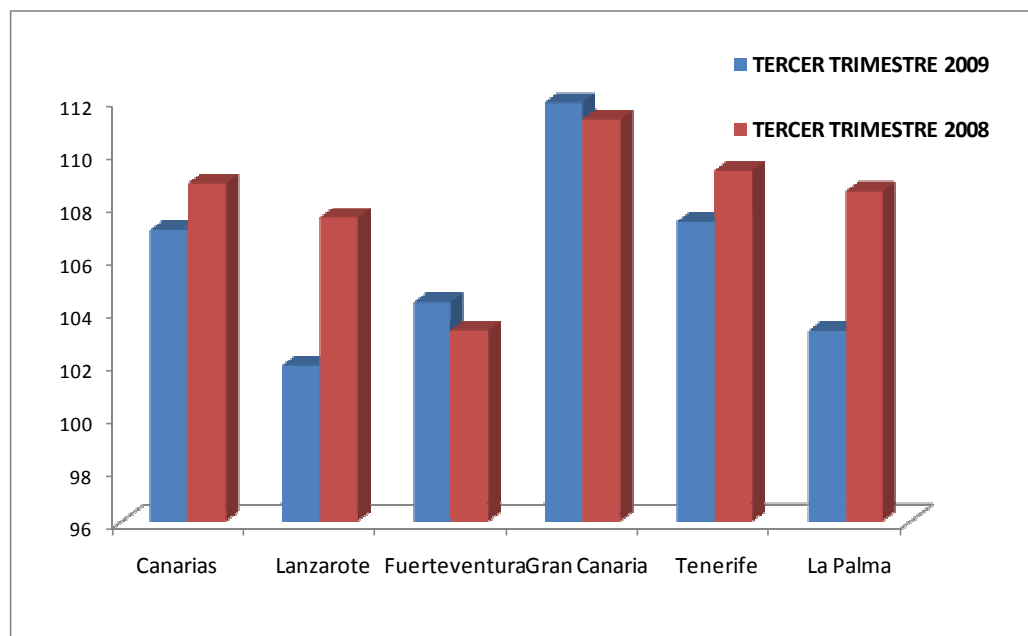
Se ha procedido a una revisión y cambio en la metodología de esta operación lo que nos permite ahora presentar datos por islas y por municipios turísticos de las variables más relevantes.

Por primera vez, se presentan datos del número de turistas de 16 y más años que visitan Canarias por intervalos de gasto, en origen y en Canarias, atendiendo a distintas variables de clasificación, como país de residencia, tipo de alojamiento, intervalos de noches pernoctadas, etc.

Hay datos disponibles hasta el tercer trimestre de 2009.

GASTO MEDIO TOTAL POR TURISTA Y DÍA

	2009 TERCER TRIMESTRE	2008 TERCER TRIMESTRE	VAR. TOTAL	VAR. %
CANARIAS	107,07	108,84	-1,77	-1,63%
Lanzarote	101,88	107,54	-5,66	-5,26%
Fuerteventura	104,34	103,27	1,07	1,04%
Gran Canaria	111,89	111,27	0,62	0,56%
Tenerife	107,38	109,32	-1,94	-1,77%
La Palma	103,26	108,55	-5,29	-4,87%



GASTO MEDIO EN ORIGEN POR TURISTA Y DÍA

	2009 TERCER TRIMESTRE	2008 TERCER TRIMESTRE	VAR. TOTAL	VAR. %
CANARIAS	70,93	69,49	1,44	2,07%
Lanzarote	69,79	70,40	-0,61	-0,87%
Fuerteventura	76,45	73,89	2,56	3,46%
Gran Canaria	73,53	69,36	4,17	6,01%
Tenerife	67,59	67,03	0,56	0,84%
La Palma	70,28	76,09	-5,81	-7,64%

GASTO MEDIO EN DESTINO POR TURISTA Y DÍA

	2009 TERCER TRIMESTRE	2008 TERCER TRIMESTRE	VAR. TOTAL	VAR. %
CANARIAS	36,15	39,35	-3,2	-8,13%
Lanzarote	32,08	37,15	-5,07	-13,65%
Fuerteventura	27,89	29,38	-1,49	-5,07%
Gran Canaria	38,36	41,91	-3,55	-8,47%
Tenerife	39,79	42,29	-2,5	-5,91%
La Palma	32,98	32,46	0,52	1,60%

Boletín Profesional de Turismo de Gran Canaria



10.000 suscriptores reciben ya la newsletter del Portal del Turista de GranCanaria.com
Agentes de viaje europeos obtienen información sobre la isla en español, alemán, inglés, francés, italiano y ahora en francés. Los correos electrónicos con publicidad del destino consiguen hasta un 45% de respuesta. [+]

Gran Canaria salta a jugar en el previo del partido de la Eurocopa
Gran Canaria volvió a publicar turística en el previo del partido de la Eurocopa entre España e Italia. Durante el programa Zona Cuatro, los minutos de antena a la retransmisión del partido, se aseguró promoción del destino, en uno de los momentos de mayor audiencia de toda la temporada televisiva en España. [+]

Publicidad de la isla en la versión holandesa de Google
Gran Canaria trata de fortalecer su presencia en el mercado holandés con publicidad en Internet. [+]



Un canal para poner al sector turístico de la isla en primer plano.

Una Newsletter para los profesionales del destino Gran Canaria

Si desea recibirlo, envíe un mail solicitándolo a

infoturismo@grancanaria.com

o simplemente facilítenos su tarjeta de contacto.