


# SALVAMENTO Y SOCORRISMO



**Fractura del brazo.**— Se colocan dos férulas, una por la parte externa y otra por la interna, entre la axila y el codo, según indica la figura 13.

Por último, se sostiene el brazo por medio de un vendaje, que se ata a nivel del cuello.




Fig. 13

**Fractura del codo.**— Si el herido no puede doblar el codo, se coloca una férula desde la axila a la palmas de la mano, según la figura 14. Pero si puede doblarlo, se coloca una chapa o cualquier otra cosa que la pueda reemplazar, según se indica en las figuras 15 y 16.

Fig. 14


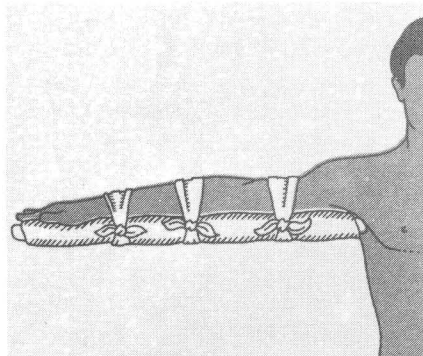


Fig. 15 - 16

**Fractura del antebrazo.**— Se coloca una férula por su parte interna desde el codo, si es que puede doblarlo, hasta la punta de los dedos, y otra por su parte externa, según puede apreciarse en la figura 17.



Fig. 17




Fig. 19

**Fractura de la pierna, de la rodilla y del tobillo.**— Se colocan dos férulas en la parte interna y externa del miembro,

desde la pelvis o más abajo, según donde se asiente la fractura, hasta el pie, manteniendo a este último en ángulo recto por medio de una venda.

**Fracturas de la pelvis o de la cadera.**— Por su parte externa se coloca una larga férula que se extienda desde la axila hasta el pie, y por su parte interna una que vaya desde la ingle hasta el pie, según indica la figura 18.

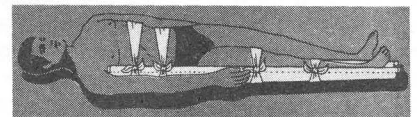


Fig. 18

Como observación final acerca de las fracturas de los miembros, diremos que, cuando no dispongan de férulas, la inmovilización se llevará a cabo de la siguiente manera:

1.— Si se trata del miembro superior, se fijará el miembro fracturado al tórax por medio de vendas y una charpa que se anuda al cuello (figura 19).

2.— Si se trata del miembro inferior, éste se fijará al miembro sano (fig. 20).

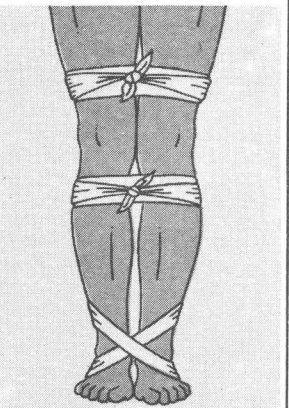


Fig. 20




*“Te imagino ya, saliendo al jardín de la casa.  
Tú sola... o con lo que venga.*

*No creas que hay muchos pisos como el nuestro.*

*Y yo quería que tú y yo viviésemos en uno de ellos.*

*Cuando dí la entrada para la casa, me sentí... seguro  
de mí mismo, y seguro de que íbamos a ser muy felices.*

*Siempre. Y todo, gracias a nuestros ahorrillos.”*



**Caja Insular de Ahorros  
de Gran Canaria**

*Ahorrar es conseguir.*



*“Veinticinco años juntos. Han sido tiempos de esfuerzo y hasta de sacrificios. Te has dedicado a nuestros hijos y has escuchado con la boca abierta el relato de sus aventuras en ciudades que a ti te parecían de otro planeta. Por eso he comprado los billetes. Y no protestes. Para eso están los ahorrillos.”*



**Caja Insular de Ahorros  
de Gran Canaria**

*Ahorrar es conseguir.*